



Zpráva o hospodaření Státního fondu životního prostředí ČR za rok **2025**

V Praze dne 16. 4. 2026



STÁTNÍ FOND
ŽIVOTNÍHO PROSTŘEDÍ
ČESKÉ REPUBLIKY

Zpráva o hospodaření Státního fondu životního prostředí ČR za rok 2025

V Praze dne 16. 4. 2026

Schvaluji:

Ing. Petr Valdman v. r.
ředitel Státního fondu životního prostředí ČR

Beru na vědomí:

Ing. Jan Kříž v. r.
vrchní ředitel sekce ekonomiky životního prostředí

Obsah

Seznam použitých zkratek.....	3
1. Ekonomické údaje za rok 2025	7
1.1. Příjmy.....	8
Struktura plnění příjmové části rozpočtu za rok 2025.....	9
1.2. Výdaje	11
Limit výdajů dle usnesení vlády	11
Přehled realizované podpory dle krajů a programů v mil. Kč k 31. 12. 2025	16
Přehled poskytnuté podpory v programech členěných na investiční a neinvestiční k 31. 12. 2025.....	16
Podpora dle programu a typu příjemce k 31. 12. 2025	17
Podpora podnikatelským subjektům v členění podle CZ-NACE v mil. Kč	18
Nejvýznamnější příjemci podpory a projekty z hlediska poskytnutých prostředků za rok 2025	18
2. Souhrnný finanční přehled	19
2.1. Finanční bilance	20
2.2. Příjmy a výdaje dle složek ŽP	22
3. Kancelář Fondu.....	23
3.1. Výdaje kanceláře SFŽP ČR.....	24
3.2. Refundované výdaje – příjmy SFŽP ČR.....	24
3.3. Personální údaje	24
3.4. Majetek SFŽP ČR.....	26
3.5. Finančně platební kázeň příjemců podpory.....	27
4. Dotační programy administrované SFŽP ČR financované z rozpočtu SFŽP ČR	29
4.1. Národní program Životní prostředí.....	30
4.2. Půjčky na spolufinancování projektů OPŽP 2021+.....	36
4.3. Norské fondy	36
4.4. Národní plán obnovy	37
4.5. Modernizační fond	41
4.6. NZÚ, NZÚ v rámci NPO, NZÚ v rámci ModFondu, NZÚ Light.....	43
5. Finanční nástroje	45
6. Dotační programy administrované SFŽP ČR financované z jiných zdrojů.....	47
6.1. Operační program Životní prostředí 2021+.....	48
6.2. Fond pro spravedlivou transformaci a Operační program Spravedlivá transformace.....	50
7. Přehled příjmů a výdajů dle složky ŽP VODA v roce 2025.....	53
7.1. Příjmy ve složce ŽP voda k 31. 12. 2025.....	54
7.2. Výdaje ve složce ŽP voda k 31. 12. 2025	56
7.3. Přehled podporovaných aktivit, které byly dokončeny v rámci NPŽP v roce 2025	60
7.4. Operační program Životní prostředí 2021+.....	61

8.	Přehled příjmů a výdajů dle složky ŽP OVZDUŠÍ v roce 2025	63
8.1.	Příjmy ve složce ŽP ovzduší k 31. 12. 2025	64
8.2.	Výdaje ve složce ŽP ovzduší	65
8.3.	Přehled podporovaných aktivit, které byly dokončeny v rámci NPŽP v roce 2025	67
8.4.	Operační program Životní prostředí 2021+	67
9.	Přehled příjmů a výdajů dle složky ŽP PŘÍRODA v roce 2025	71
9.1.	Příjmy ve složce ŽP příroda k 31. 12. 2025	72
9.2.	Výdaje ve složce ŽP příroda k 31. 12. 2025	73
9.3.	Přehled podporovaných aktivit, které byly dokončeny v rámci NPŽP v roce 2025	74
9.4.	Operační program Životní prostředí 2021+	75
10.	Přehled příjmů a výdajů dle složky ŽP ODPADY v roce 2025	79
10.1.	Příjmy ve složce ŽP odpady k 31. 12. 2025	80
10.2.	Výdaje ve složce ŽP odpady k 31. 12. 2025	82
10.3.	Přehled podporovaných aktivit rámci NPŽP, které byly dokončeny v roce 2025	86
10.4.	Operační program Životní prostředí 2021+	86
11.	Přehled příjmů a výdajů dle složky ŽP ENERGETIKA v roce 2025	87
11.1.	Příjmy ve složce ŽP energetika k 31. 12. 2025	88
11.2.	Výdaje ve složce ŽP energetika k 31. 12. 2025	88
11.3.	Přehled podporovaných aktivit, které byly dokončeny v rámci NPŽP v roce 2025	90
11.4.	Operační program Životní prostředí 2021+	91
12.	Přehled příjmů a výdajů dle složky ŽP OSTATNÍ v roce 2025	95
12.1.	Ostatní příjmy k 31. 12. 2025	96
12.2.	Ostatní výdaje k 31. 12. 2025	96
12.3.	Přehled podporovaných aktivit, které byly dokončeny v rámci NPŽP v roce 2025	97
13.	Kontroly	99
14.	Rada SFŽP ČR	104
15.	Závěr	105
16.	Přílohy	107

Seznam použitých zkratk

AEA	Agreement for the Purchase of Annual Emission Allocation Units
AO	auditní orgán MF ČR
BD	bytový dům
CID	Council Implementing Decision (Prováděcí rozhodnutí Rady)
CO₂	oxid uhličitý
CZ-NACE	klasifikace ekonomických činností
ČOV	čistírna odpadních vod
DNM	dlouhodobý nehmotný majetek
DHM	dlouhodobý hmotný majetek
EIB	Evropská investiční banka
EHP	Evropský hospodářský prostor
EK	Evropská komise
ERDF	European Regional Development Funds (Evropské fondy pro regionální rozvoj)
EU	Evropská unie
EU ETS	Evropský systém emisního obchodování
EÚD	Evropský účetní dvůr
EVVO	environmentální vzdělávání, výchova, osvěta
FN	finanční nástroj
FO	fyzická osoba
Fond	Státní fond životního prostředí České republiky (SFŽP ČR)
FKSP	fond kulturních a sociálních potřeb
FS	Fond soudržnosti
FST	Fond pro spravedlivou transformaci
IFN	Inovativní finanční nástroje
KF	kancelář Fondu – provozní výdaje Fondu
MF	Ministerstvo financí
ModFond	Modernizační fond v ČR administrovaný SFŽP ČR
MMR	Ministerstvo pro místní rozvoj
MPO	Ministerstvo průmyslu a obchodu
MŽP	Ministerstvo životního prostředí
NEZ	nízkoemisní zóna
NF	Norské fondy (Finanční mechanismy EHP/Norsko)
NKÚ	Nejvyšší kontrolní úřad
NP	Národní programy
NPO	Národní plán obnovy
NPŽP	Národní program Životní prostředí
NRB	Národní rozvojová banka
NZÚ	Nová zelená úsporám
NZÚ 2021+	Nová zelená úsporám
OON	ostatní osobní náklady
OPST	Operační program Spravedlivá transformace
OPŽP 2014+	Operační program Životní prostředí 2014–2020

OPŽP 2021+ Operační program Životní prostředí 2021-2027

OZE obnovitelné zdroje energie

PO právnická osoba

PPP refundace projektů na předprojektovou přípravu

PSP ČR Poslanecká sněmovna Parlamentu ČR

PU půjčka

RD rodinný dům

RM rozhodnutí ministra

RoPD rozhodnutí o poskytnutí dotace

SM smlouva o poskytnutí podpory z Fondu

SR státní rozpočet České republiky

TP technická pomoc

VH vodohospodářské projekty

VR veřejný rozpočet

ZPF zemědělský půdní fond

ZVA závěrečné vyhodnocení akce

ŽP životní prostředí

1. Ekonomické údaje za rok 2025



1. Ekonomické údaje za rok 2025

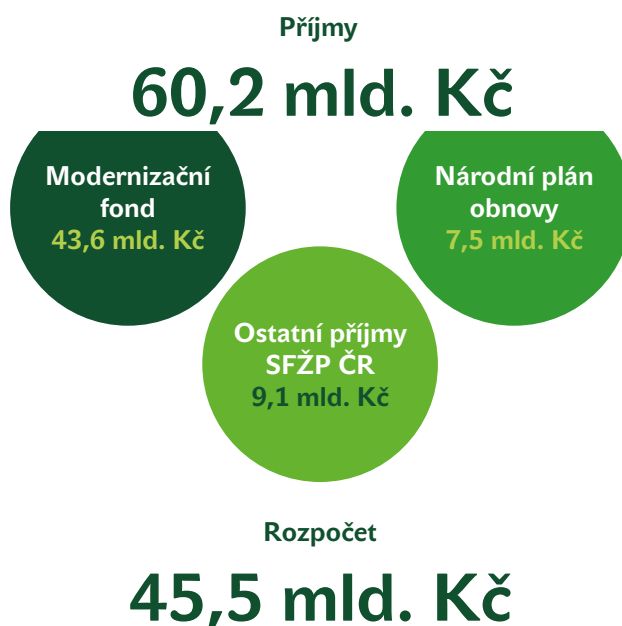
1.1. Příjmy

Celkové příjmy SFŽP ČR pro rok 2025 byly rozpočtovány ve výši 45 486,9 mil. Kč, na příjmové účty SFŽP ČR bylo za rok 2025 připsáno 60 235,8 mil. Kč. Celkově vyšší příjmy jsou z důvodu obdržení vyšších finančních prostředků z Modernizačního fondu a NPO, než bylo narozpočtováno.

Výše příjmů z Modernizačního fondu je závislá na několika proměnných, zejména na množství a ceně dražených emisních povolenek, kurzu Kč/euro a především na objemu investic, které jsou úspěšně individuálně obhájeny u EIB a EK. V roce 2025 byly úspěšně obhájeny investice ve výši 3 738 mil. euro, což činí v přepočtu více než 93 mld. Kč. Na tyto investice bylo možné vyčerpat prostředky získané z dražeb emisních povolenek v roce 2025 (více než 36 mld. Kč). Vyšší čerpání oproti původnímu plánu tak bylo způsobeno zejména významnou úspěšností při schvalování a obhajobě předkládaných investic a jejich průběžnou realizací. Česká republika se tímto dlouhodobě řadí mezi nejúspěšnější státy ve využívání prostředků poskytovaných prostřednictvím Modernizačního fondu.

Plánování příjmů z prostředků NPO v roce 2025 bylo ovlivněno probíhajícími úpravami v nastavení programu. Ke konci roku 2025 došlo ke schválení výrazných změn Provděcího rozhodnutí Rady (CID) a rozpočtového vyčíslení NPO, které vedly k úpravám termínů plnění cílů a zejména k výrazným přesunům v alokacích jednotlivých opatření, navýšení alokací i doplnění nových aktivit v opatřeních realizovaných SFŽP ČR. Tyto změny se promítly do časového rozložení čerpání finančních prostředků i do navýšení příjmů NPO nad rámec plánovaného objemu.

Plnění příjmové části rozpočtu za rok 2025



1. Ekonomické údaje za rok 2025

Struktura plnění příjmové části rozpočtu za rok 2025




Rozbor příjmů k 31. 12. 2025 v mil. Kč

Rozpočtová položka	Rozpočet 2025	Příjmy k 31. 12. 2025	Bilance +/- plnění rozpočtu	Plnění rozpočtu (%)
Odpadní voda	175,0	193,2	18,2	110 %
Podzemní voda	330,0	363,1	33,1	110 %
Ovzduší	230,0	129,0	-101,0	56 %
Odpady	1 400,0	1 853,5	453,5	132 %
Obaly	16,5	17,4	0,9	105 %
Emisní poplatky	50,0	54,7	4,7	109 %
Příroda	220,0	264,6	44,6	120 %
CELKEM POPLATKY	2 421,5	2 875,5	454,0	119 %
Úroky z půjček	5,6	8,5	2,9	152 %
Splátky půjčených prostředků	174,5	175,5	1,0	101 %
Přijaté vratky nespotřebovaných transferů a příjmy z finančního vypořádání*	0	92,2	92,2	x
Ostatní příjmy	0	24,0	24,0	x
Sankční platby přijaté od státu, obcí, krajů a od jiných subjektů	0	54,6	54,6	x
TRANSFERY ZE SR:				
Vodohospodářská infrastruktura, program č. 115 36	3 000,0	420,4	-2 579,6	14 %
Pomoc domácnostem po povodni 2024, program č. 115 37	0	741,6	741,6	x
Obnova infrastruktury pro ŽP po povodni 2024, program č. 115 38	0	1 308,2	1 308,2	x
Převody z Národního fondu na Finanční mechanismy EHP/Norsko	257,7	279,3	21,6	108 %
Operační program Spravedlivá transformace	107,0	463,9	356,9	x
Projektová schémata OPŽP 2021+	200,0	117,6	-82,4	59 %
Podpora kompenzací nepřímých nákladů pro odvětví ohrožená únikem uhlíku v důsledku nákladů spojených s emisemi program č. 115 42	0	2 059,6	2 059,6	x
Národní plán obnovy	2 989,1	7 527,3	4 538,2	252 %
ModFond	36 331,5	43 622,6	7 291,1	120 %
FINANČNÍ NÁSTROJE				
FN Regenerace brownfieldů (OPST) Karlovarský kraj (transfer ze SR)	0	105,0	105,0	x
FN Regenerace brownfieldů (OPST) Ústecký kraj (transfer ze SR)	0	360,0	360,0	x
Celkem	45 486,9	60 235,8	14 748,9	132 %

* Z toho vratka kotlíkových dotací ve výši 10,8 mil. Kč, vratka Povodně – pomoc domácnostem ve výši 63,6 mil. Kč.

1. Ekonomické údaje za rok 2025

Přijaté splátky půjček podle složek životního prostředí k 31. 12. 2025 v mil. Kč

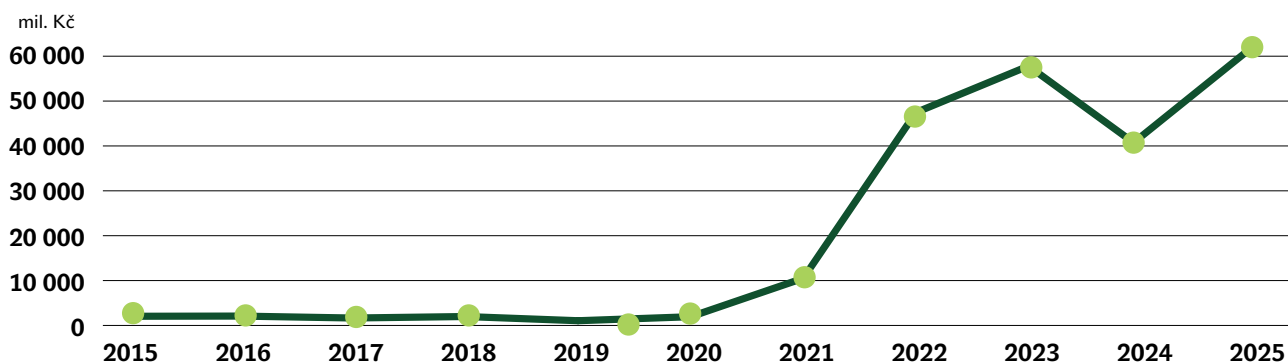
Složka ŽP	Rozpočet 2025	Skutečné příjmy za rok 2025	Plnění (%)
 Voda	125,5	123,2	98 %
 Ovzduší	24,0	25,9	108 %
 Odpady	25,0	26,4	106 %
Celkem	174,5	175,5	101 %

Vývoj příjmů SFŽP ČR v mil. Kč od roku 2015 do roku 2025

Rok	Poplatky a ostatní příjmy*	Splátky půjček	NPO	ModFond	Příjmy celkem
2015	1 867,5	199,0	0	0	2 066,5
2016	1 859,3	253,4	0	0	2 112,7
2017	1 426,9	251,8	0	0	1 678,7
2018	1 839,3	171,8	0	0	2 011,1
2019	917,4	156,3	0	0	1 073,7
2020	1 805,9	162,2	0	0	1 968,1
2021	2 285,1	185,0	0	8 086,3	10 556,4
2022	4 046,9	193,7	10 804,9	32 528,7	47 574,2
2023	3 937,1	195,0	9 597,4	44 214,5	57 944,0
2024	4 650,8	202,9	4 155,9	31 417,6	40 427,2
2025	8 910,4	175,5	7 527,3	43 622,6	60 235,8
Celkem	33 546,6	2 146,6	32 085,5	159 869,7	227 648,4

* Detail viz tabulka Rozbor příjmů k 31. 12. 2025, nárůst způsoben příjmy ze SR na povodňové aktivity a na kompenzaci nepřímých nákladů pro odvětví ohrožená únikem uhlíku.

Příjmy před rokem 2015 jsou uvedeny v předchozích zprávách o hospodaření SFŽP ČR.



1. Ekonomické údaje za rok 2025

1.2. Výdaje

Limit výdajů dle usnesení vlády

Předpokládané výdaje dané výdajovým limitem stanoveným Ministerstvem financí a schválené PSP ČR usnesením č. 1182 ze dne 3. 12. 2024 ve výši 45 486,9 mil. Kč byly naplněny téměř ze 100 %.

Celkové výdaje SFŽP ČR v roce 2025 činily 45 480,1 mil. Kč, z toho výdaje na dotace a půjčky 44 651,7 mil. Kč, ostatní výdaje (převod odměny za administraci IFN a NPO TP) ve výši 22,4 mil. Kč. Z důvodu dodržení výdajového limitu došlo k neproplacení podaných žádostí především v NZÚ v celkové výši 6,2 mld. Kč, které byly proplaceny v prvním týdnu roku 2026.

Nejvyššího objemu ve skladbě finančních výdajů dosáhly v roce 2025 dotace a půjčky na ochranu životního prostředí v oblasti energetiky v rámci programů ModFondu a NPO, a to v celkové hodnotě 36 856,5 mil. Kč. Půjčky do oblasti energetiky (v rámci programu Oprav dům po babičce) činily 2 422,5 mil. Kč.

Provozní výdaje SFŽP ČR činily 806,0 mil. Kč. V této částce jsou zahrnuty i výdaje na administraci všech programů včetně provozu krajských pracovišť.

Součástí provozních výdajů jsou i mandatorní výdaje na monitoring odpadních vod dle vodního zákona, v roce 2025 dosáhly výše 5,9 mil. Kč.

Rozdělení výdajů na poskytnutou podporu

44 651,7 mil. Kč



1. Ekonomické údaje za rok 2025

Plnění výdajové části rozpočtu

	Rozpočet na rok 2025 (mil. Kč)	Čerpání za rok 2025 (mil. Kč)	Plnění (%)
NPŽP	4 215,1	3 890,5	92 %
z toho emisní poplatek		23,7	x
z toho Pomoc domácnostem po povodni 2024		74,5	x
z toho Obnova infrastruktury pro ŽP po povodni 2024		241,2	x
z toho půjčky NPŽP k výzvě 6 a 7/2024	600,0	403,9	67 %
Podpora kompenzací nepřímých nákladů pro odvětví ohrožená únikem uhlíku v důsledku nákladů spojených s emisemi (usnesení vlády č. 884 ze dne 12. 11. 2025)		2 059,6	x
ModFond	33 219,3	29 978,5	90 %
z toho NZÚ Light		2 025,7	x
z toho NZÚ		20 273,2	x
z toho půjčky	500,0	2 422,5	485 %
z toho FN		481,2	
z toho ostatní		4 775,9	x
NPO	6 062,3	8 539,4	141 %
z toho NZÚ Light		281,6	x
z toho NZÚ		5 251,6	x
OPŽP		177,8	x
z toho půjčky OPŽP 2021+	134,0	65,6	49 %
z toho projektová schémata OPŽP 2021+	200,0	112,2	56 %
z toho dotace ze zdrojů Fondu na podporu projektů IFN	50,0	0	0 %
Operační program Spravedlivá transformace	107,0	0	0 %
Finanční mechanismy EHP/Norsko	0	5,9	x
Kancelář Fondu	899,2	806,0	90 %
TP k NPO		22,4	x
Celkem	45 486,9	45 480,1	100 %

1. Ekonomické údaje za rok 2025

Přehled poskytnuté podpory podle složek životního prostředí k 31. 12. 2025 v mil. Kč

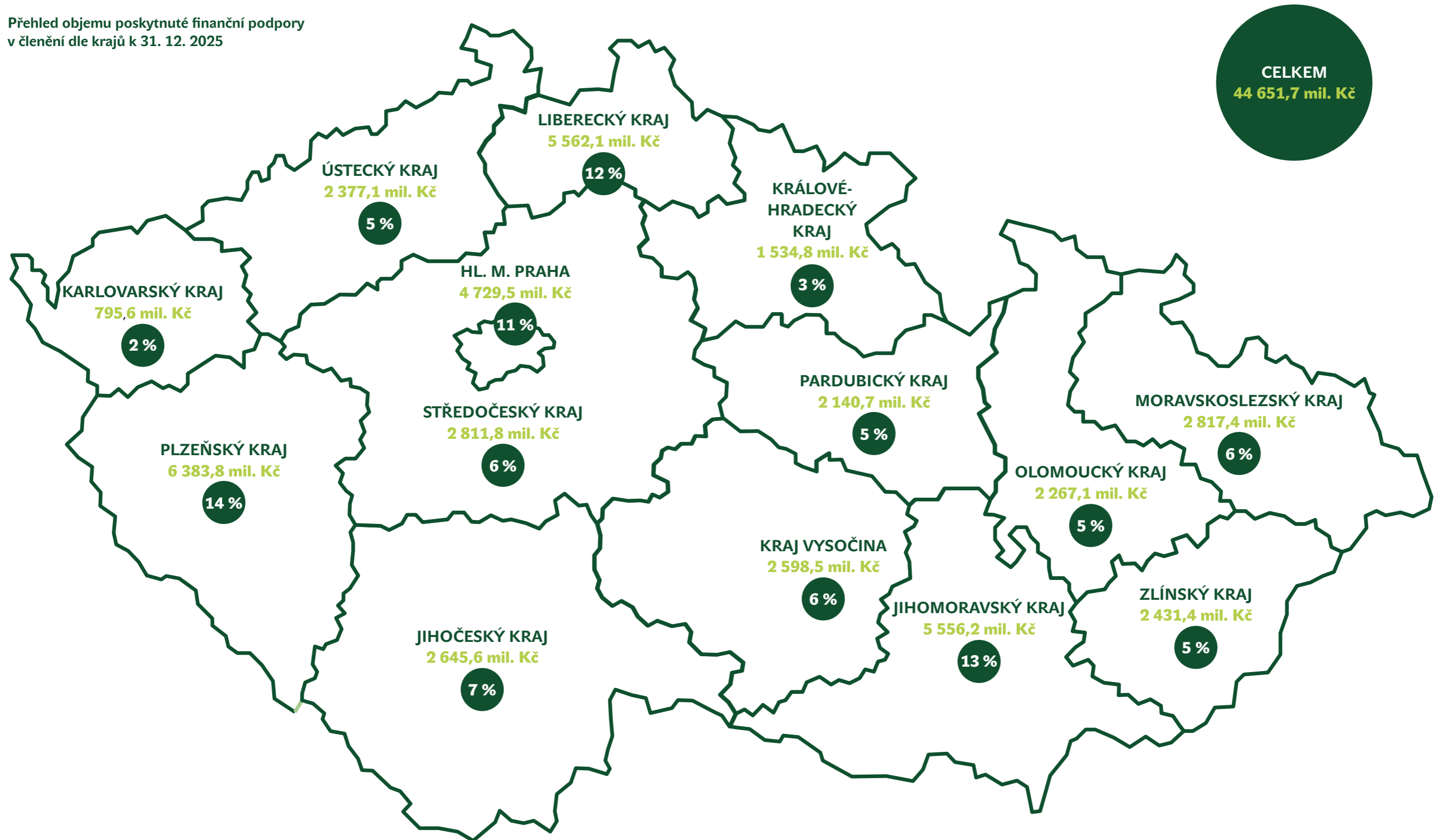
Složka ŽP	Dotace	Půjčka	Celkem
 Voda	3 439,5	469,4	3 908,9
 Ovzduší	2 178,9	0	2 178,9
 Energetika	34 434,0	2 422,5	36 856,5
 Příroda	525,7	0	525,7
 Odpady	1 107,2	0	1 107,2
Ostatní	74,5	0	74,5
Celkem	41 759,8	2 891,9	44 651,7

Objem poskytnuté finanční podpory v členění dle krajů k 31. 12. 2025

Kraj	Dotace (mil. Kč)	Podíl (%)	Půjčka (mil. Kč)	Podíl (%)	Podpora celkem (mil. Kč)	Podíl (%)	Podíl půjček na celkové podpoře (%)
Hlavní město Praha	4 670,0	11 %	59,5	2 %	4 729,5	11 %	0 %
Jihočeský kraj	2 489,8	6 %	155,8	5 %	2 645,6	7 %	0 %
Jihomoravský kraj	5 238,2	13 %	318,0	11 %	5 556,2	13 %	1 %
Karlovarský kraj	751,1	2 %	44,5	2 %	795,6	2 %	0 %
Kraj Vysočina	2 409,8	6 %	188,7	7 %	2 598,5	6 %	1 %
Královéhradecký kraj	1 446,9	3 %	87,9	3 %	1 534,8	3 %	0 %
Liberecký kraj	5 208,8	12 %	353,3	12 %	5 562,1	12 %	1 %
Moravskoslezský kraj	2 570,0	6 %	247,4	8 %	2 817,4	6 %	1 %
Olomoucký kraj	2 063,8	5 %	203,3	7 %	2 267,1	5 %	0 %
Pardubický kraj	2 027,7	5 %	113,1	4 %	2 140,7	5 %	0 %
Plzeňský kraj	5 874,7	14 %	509,1	18 %	6 383,8	14 %	1 %
Středočeský kraj	2 646,2	6 %	165,6	6 %	2 811,8	6 %	0 %
Ústecký kraj	2 155,8	5 %	221,3	7 %	2 377,1	5 %	0 %
Zlínský kraj	2 207,0	6 %	224,4	8 %	2 431,4	5 %	1 %
Celkem	41 759,8	100 %	2 891,9	100 %	44 651,7	100 %	6 %

1. Ekonomické údaje za rok 2025

Přehled objemu poskytnuté finanční podpory
v členění dle krajů k 31. 12. 2025



1. Ekonomické údaje za rok 2025

Přehled realizované podpory dle krajů a programů v mil. Kč k 31. 12. 2025

Kraj	NPŽP vč. emisních poplatků	Půjčky OPŽP 2021+	ModFond	Finanční mechanismy EHP/ Norsko	NPO	Projektová schémata OPŽP 2021+
Hlavní město Praha	2 284,9	0	1 840,0	0	604,6	0
Jihočeský kraj	164,7	14,8	1 819,1	0	644,8	2,2
Jihomoravský kraj	289,1	3,5	3 829,3	2,3	1 417,3	14,7
Karlovarský kraj	31,3	0,0	598,6	0	165,7	0
Královéhradecký kraj	226,3	6,4	1 895,0	0	447,8	23,0
Liberecký kraj	221,5	0	1 066,4	0	246,9	0
Moravskoslezský kraj	209,3	0	4 347,3	0	970,8	34,7
Olomoucký kraj	428,6	17,7	1 840,7	0	528,4	2,0
Pardubický kraj	315,3	6,0	1 489,2	0	449,3	7,3
Plzeňský kraj	343,2	0,0	1 429,2	0	364,9	3,5
Středočeský kraj	954,6	6,6	4 295,2	0	1 114,7	12,7
Ústecký kraj	123,9	1,1	2 073,8	0	608,6	4,4
Kraj Vysočina	317,7	7,0	1 577,2	0	467,5	7,7
Zlínský kraj	39,7	2,5	1 877,5	3,6	508,1	0
Celkem	5 950,1	65,6	29 978,5	5,9	8 539,4	112,2

Přehled poskytnuté podpory v programech členěných na investiční a neinvestiční k 31. 12. 2025

Realizovaná finanční podpora investičních akcí členěná dle programů v mil. Kč

Program	Dotace	Půjčka	Celkem
ModFond	27 549,7	2 422,5	29 972,2
NPO	8 079,9	0	8 079,9
NPŽP vč. emisního poplatku	2 717,4	390,5	3 107,9
Projektová schémata OPŽP21+	110,9	0	110,9
Půjčky OPŽP 2021+	0	63,4	63,4
Finanční mechanismy EHP/Norsko	1,8	0	1,8
Celkem	38 459,7	2 876,4	41 336,1

Poskytnutá finanční podpora neinvestičních akcí členěná dle programů v mil. Kč

Program	Dotace	Půjčka	Celkem
NPŽP vč. emisního poplatku	2 828,9	13,3	2 842,2
NPO	459,5	0	459,5
ModFond	6,3	0	6,3
Finanční mechanismy EHP/Norsko	4,1	0	4,1
Půjčky OPŽP 2021+	0	2,2	2,2
Projektová schémata OPŽP21+	1,3	0	1,3
Celkem	3 300,1	15,5	3 315,6

1. Ekonomické údaje za rok 2025

Podpora dle programu a typu příjemce k 31. 12. 2025

Dotace dle programu a typu příjemce v mil. Kč

Typ subjektu	NPŽP vč. emisního poplatku	Mod-Fond	NPO	Projektová schémata OPŽP 2021+	Finanční mechanismy EHP/Norsko	Celkem
Nepodnikatelské subjekty – FO	7,5	16 487,6	5 501,5	0	0	21 996,6
Podnikatelské subjekty – PO	2 375,1	4 614,6	1 007,5	0	0	7 997,2
Společenství vlastníků jednotek	0	4 893,0	11,1	0	0	4 904,1
Obce	2 436,8	659,3	766,2	110,1	0	3 972,4
Ostatní příspěvkové organizace	237,2	13,3	503,6	0	0	754,1
Ostatní rozpočty územní úrovně	288,2	266,4	4,0	2,1	0	560,7
Finanční instituce	0	481,2	0	0	0	481,2
Podnikatelské subjekty – FO	6,0	7,1	268,6	0	0	281,7
Spolky	69,5	17,4	143,8	0	3,6	234,3
Ostatní podnikatelské subjekty	0,2	0	156,1	0	0	156,3
Veřejné výzkumné instituce	49,4	97,7	1,2	0	0	148,3
Obecně prospěšné organizace	44,7	0,1	62,5	0	0	107,3
Kraje	0	0,0	56,8	0	0	56,8
Ostatní neziskové a podobné organizace	12,1	3,4	15,9	0	0	31,4
Círky a náboženské společnosti	0	12,3	17,3	0	0	29,6
Veřejné vysoké školy	1,3	0,8	22,9	0	2,3	27,3
Jiné veřejné rozpočty	15,9	1,8	0	0	0	17,7
Školské PO zřízené státem, kraji a obcemi	1,6	0	0,4	0	0	2,0
Ostatní jinde nezařazené	0,8	0	0	0	0	0,8
Celkem	5 546,3	27 556,0	8 539,4	112,2	5,9	41 759,8
	13 %	66 %	20 %	1 %	0 %	100 %

Půjčky dle programu a typu příjemce v mil. Kč

Typ subjektu	OPŽP 2021+	ModFond	NPŽP	Celkem
Finanční instituce	0	2 422,5	0	2 422,5
Obce	65,6	0	390,6	456,2
Ostatní rozpočty územní úrovně	0	0	12,3	12,3
Podnikatelské subjekty – PO	0	0	0,9	0,9
Celkem	65,6	2 422,5	403,8	2 892,0
	2 %	84 %	14 %	100 %

1. Ekonomické údaje za rok 2025

Podíl půjček na realizovaných výdajích v rámci dotačních programů

Rok	2015	2016	2017	2018	2019	2020	2021	2022	2023	2024	2025
Podíl (%)	14,4	4,9	10,6	33,3	28,2	13,9	12,8	0,6	0,9	2,5	5,6

Podpora podnikatelským subjektům v členění podle CZ-NACE v mil. Kč

Kód	Název	Složka ŽP	Dotace	Půjčka	Celkem
35	Výroba a rozvod elektřiny, plynu, tepla a klimatizovaného vzduchu	2	2 059,6	0	2 059,6
		8	4 739,3	0	4 739,3
36	Shromažďování, úprava a rozvod vody	1	206,4	0,4	206,8
37	Činnosti související s odpadními vodami	1	54,7	0,5	55,2
38	Shromažďování, sběr a odstraňování odpadů, úprava odpadů k dalšímu využití	2	0,9	0	0,9
		4	1 016,0	0	1 016,0
81	Činnosti související se stavbami a úpravou krajiny	3	7,5	0	7,5
85	Vzdělávání	2	19,7	0	19,7
		8	174,9	0	174,9
Celkem			8 279,0	0,9	8 279,9

Pozn:

Složka životního prostředí č. 1 – Voda = odpadní voda + podzemní voda

Složka životního prostředí č. 2 – O vzduší

Složka životního prostředí č. 3 – Příroda

Složka životního prostředí č. 4 – Odpady = odpady + emisní poplatek (autovraky) + obaly

Složka životního prostředí č. 8 – Energetika

Nejvýznamnější příjemci podpory a projekty z hlediska poskytnutých prostředků za rok 2025

IČO	Název	Celkem (mil. Kč)	Program
26463318	OTE, a.s.*	2 059,6	NPŽP – Podpora kompenzací nepřímých nákladů pro odvětví ohrožená únikem uhlíku v důsledku nákladů spojených s emisemi
46347534	Teplárny Brno, a.s.	805,9	ModFond HEAT – modernizace teplárenství
27376184	AL INVEST Břidličná, a.s.	529,4	ModFond ENERGETICS – Zlepšení energ. účinnosti a snižování emisí v EU ETS (ENERGETICS) – technologie
44848943	Národní rozvojová banka, a.s.	481,2	ModFond ENERGETICS – Energetické úspory v podnikání
00159816	Fakultní nemocnice u sv. Anny	425,6	NPO – Realizace opatření ke snížení energetické náročnosti budov ve vlastnictví veřejných subjektů
26019388	BorsodChem MCHZ, s.r.o.	277,2	ModFond ENERGETICS – Zlepšení energ. účinnosti a snižování emisí v EU ETS (ENERGETICS) – technologie
61675938	ŠKO-ENERGO, s.r.o.	220,4	ModFond HEAT – modernizace teplárenství
14867494	Holcim (Česko), a.s.	187,3	ModFond ENERGETICS – Zlepšení energ. účinnosti a snižování emisí v EU ETS (ENERGETICS) – technologie
00244732	statutární město České Budějovice	138,2	NPO – Realizace opatření ke snížení energetické náročnosti budov ve vlastnictví veřejných subjektů
09873546	svazek obcí Chýně-Hostivice	133,9	ModFond ENERGOV – Energetické úspory ve veřejných budovách novostavby MŠ, ZŠ a SŠ

* Detail k příjemci OTE a.s. viz kapitola 4.1.1.

2. Souhrnný finanční přehled



2. Souhrnný finanční přehled

2.1. Finanční bilance

Finanční bilance SFŽP ČR k 31. 12. 2025 v porovnání s 31. 12. 2024 v mil. Kč

	1-12/2025	1-12/2024
Počáteční stav k 1. 1. 2025	3 966,5	3 702,7
FKSP	-1,9	1,0
Tvorba bilančních zdrojů*	3 054,8	2 912,1
Národní plán obnovy	7 527,3	4 155,9
Modernizační fond	43 622,6	31 417,6
FN Regenerace brownfieldů (OPST)	465,0	0
Splátky půjček (bez vratek)	175,5	202,9
Převody z Národního fondu na Finanční mechanismy EHP/Norsko	279,3	249,4
Dotace ze SR (TP OPST, PPP)	1 001,9	1 489,3
Pomoc domácnostem po povodni 2024 UV č. 736/2024	741,6	x
Obnova infrastruktury pro ŽP po povodni 2024 UV č. 736/2024	1 308,2	x
Podpora kompenzací nepřímých nákladů pro odvětví ohrožená únikem uhlíku v důsledku nákladů spojených s emisemi, program č. 115 42	2 059,6	x
Příjmy v roce 2025 celkem	60 235,8	40 427,2
Zdroje celkem vč. počátečních stavů	64 200,4	44 130,9
Použití bilančních zdrojů:		
Transfery (dotace)	41 759,8	37 253,0
Půjčky	2 891,9	953,8
Celkem	44 651,7	38 206,8
Kancelář Fondu	806,0	754,5
Odměna IFN	0	2,2
TP k NPO	22,4	1,4
Výdaje celkem	45 480,1	38 964,9
Zůstatek finančních prostředků k 31. 12. 2025**	6 080,9	3 966,5
Zůstatek finančních prostředků ModFondu	79 100,0	65 455,9
Zůstatek finančních prostředků NPO	4 667,4	5 697,9
Zůstatek finančních prostředků Povolenky AEA	91,4	91,4
Zůstatek IFN	123,6	97,6

* Příjmy z poplatků ze složkových zákonů + úroky z půjček + přijaté vratky nespotřebovaných transferů a příjmy z finančního vypořádání + sankční platby + ostatní příjmy.

** Zůstatek finančních prostředků bez NPO, ModFondu, IFN a Povolenek AEA.

2. Souhrnný finanční přehled

Zůstatky na bankovních účtech k 31. 12. 2025

	Účet číslo	Zůstatek (Kč)
ČNB – hlavní účet – 9025001/0710	224 100	296 742 999,93
ČNB – provozní účet – 210008-9025001	224 111	255 116 723,56
ČNB – Povolenky AEA – 220003-9025001	224 113	91 384 054,15
ČNB – příjmový účet – 20001-9025001	224 114	3 531 663 583,95
ČNB – půjčkový účet – 30007-9025001	224 115	88 282 588,08
ČNB – dotační účet – 40002-9025001	224 116	1 134 990 231,44
ČNB – záruky – 80004-9025001	224 900	465 000 000,00
ČNB – IFN – 50008-9025001	224 200	123 579 406,90
ČNB – NPO – 200002-9025001	224 500	4 667 427 588,91
ČNB – Norské fondy – 60003-9025001	224 600	308 252 949,49
ČNB – ModFond – 70009-9025001	224 700	78 986 183 643,45
ČNB – ModFond půjčky – 190000-9025001	224 109	113 853 387,48
ČNB – FKSP – 10006-9025001	243 001	733 586,21
Celkem		90 063 210 743,55

SFŽP ČR evidoval k 31. 12. 2025 finanční zůstatek na běžných účtech ve výši 90 063,2 mil. Kč, z toho 79 100,0 mil. Kč je zůstatek příjmů vázaných k ModFondu. Dalším vázaným zůstatkem jsou finanční prostředky NPO ve výši 4 667,4 mil. Kč a zůstatek finančních prostředků obdržených v rámci administrace povolenek AEA ve výši 91,4 mil. Kč. Zůstatek finančních prostředků IFN je ve výši 123,6 mil. Kč. Zůstatkem ve výši 6 080,9 mil. Kč (viz bod 2.1.) SFŽP ČR kryje své finanční závazky v rámci programu NPŽP, na uzavřené smlouvy na půjčky a mandatorní a provozní výdaje.

Přehled jednotlivých závazků Fondu dle let k 31. 12. 2025

Závazky ze smluv a z vydaných rozhodnutí ministra v mil. Kč					
	2026	2027	2028	2029	Celkem
Modernizační fond	62 746	27 883	14 456	12 929	118 014
Národní program Životní prostředí	6 596	1 247	326	46	8 216
Celkem	69 343	29 130	14 782	12 975	126 230

Závazky z ostatních stavů projektů a vyhlášených výzev v mil. Kč					
	2026	2027	2028	2029	Celkem
Modernizační fond	59 364	20 012	20 038	8 859	108 273
Národní program Životní prostředí	3 893	75	53	78	4 099
Celkem	63 257	20 088	20 090	8 937	112 371

Celkové závazky v letech v mil. Kč	2026	2027	2028	2029	Celkem
	132 600	49 218	34 872	21 911	238 601

2. Souhrnný finanční přehled

2.2. Příjmy a výdaje dle složek ŽP

Příjmy a výdaje dle složek životního prostředí včetně splátek půjček a pokut, saldo realizovaných příjmů a výdajů, včetně KF k 31. 12. 2025.

	Skutečné příjmy (mil. Kč)	Podíl (%)	Skutečné výdaje (mil. Kč)	Podíl (%)	Saldo (mil. Kč)
Voda	2 715,8	4 %	3 908,9	9 %	-1 193,1
Ovzduší	2 325,8	4 %	2 178,9	5 %	146,9
Energetika	50 577,8	84 %	36 856,5	81 %	13 721,3
Příroda	423,7	1 %	525,7	1 %	-102,0
Odpady	2 883,2	5 %	1 107,2	2 %	1 776,0
Ostatní* + KF	1 309,5	2 %	902,9	2 %	406,6
Celkem	60 235,8	100 %	45 480,1	100 %	14 755,7

* Ostatní příjmy detailněji viz kap. 12.3., ostatní výdaje = mimořádná výzva Pomoc domácnostem po povodni 2024, TP NPO.

3. Kancelář Fondu



3. Kancelář Fondu

3.1. Výdaje kanceláře SFŽP ČR

Výdaje spojené s činností SFŽP ČR, administrací vlastních programů a programů financovaných ze SR činily 806,0 mil. Kč. V této částce jsou zahrnuty výdaje na administraci a přípravu programů NPŽP, OPŽP 2021+, NZÚ, NF, ModFondu, NPO a OPST, Finančních nástrojů a IFN, provozní výdaje centrály SFŽP ČR včetně krajských pracovišť a dalších provozních výdajů.

Mandatorní výdaje na monitoring odpadních vod dle vodního zákona v roce 2025 dosáhly výše 5,9 mil. Kč.

3.2. Refundované výdaje – příjmy SFŽP ČR

V rámci OPST proběhla refundace za TP (OPST i OPŽP) ve výši 460,5 mil. Kč (379,3 mil. Kč dotace EU a 81,2 mil. Kč dotace ze SR). V roce 2025 proběhla také refundace výdajů na předprojektovou přípravu Strategických projektů a brownfieldů. Za SFŽP ČR byla předložena a proplacena 1 žádost o platbu ve výši 3,4 mil. Kč.

Za technickou pomoc NPO bylo refundováno 22,4 mil. Kč, z této částky byla uhrazena vratka ve výši 3,4 mil. Kč v rámci komponenty 2.5.3. Důvodem vratky bylo vyčíslení DPH, přičemž DPH je v daném případě neuznatelným nákladem, proto došlo k jejímu vrácení.

Příjem z Finančního mechanismu EHP/Norsko činil 279,3 mil. Kč. Z této částky představovala refundace výdajů na financování projektů a bilaterálních iniciativ celkem 272,9 mil. Kč a 6,4 mil. Kč na refundaci administrativních nákladů.

Dále byly v roce 2025 předloženy 2 žádosti o platbu v rámci projektových schémat OPŽP 2021+ v celkové výši 117,6 mil. Kč, tato částka byla zároveň v plné výši refundována.

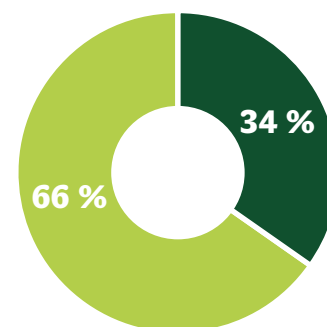
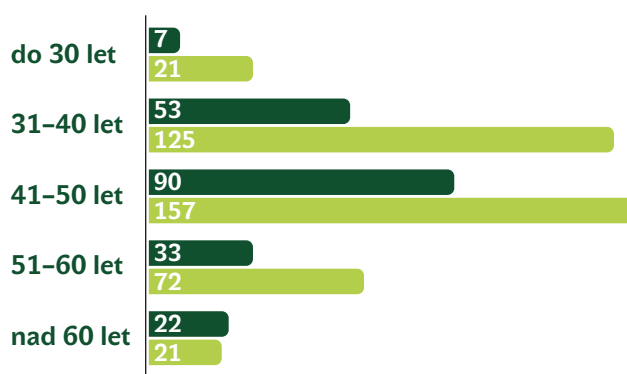
3.3. Personální údaje

Průměrný počet zaměstnanců ve fyzických osobách za období leden–prosinec 2025: **600**

Průměrný evidenční počet zaměstnanců přepočtený za období leden–prosinec 2025: **585**

Celkový počet zaměstnanců v evidenčním stavu k 31. 12. 2025: **604**

Věková struktura zaměstnanců a podíl zaměstnaných mužů a žen



3. Kancelář Fondu

Údaje o vzniku a skončení pracovních poměrů / služebních poměrů zaměstnanců v roce 2025

Změny	Muži	Ženy	Celkem
Nástupy od 1. 1. 2025 do 31. 12. 2025	8	29	37
Výstupy od 1. 1. 2025 do 31. 12. 2025	11	30	41

Míra fluktuace za období leden–prosinec 2025 dosáhla 4,8 %.

Trvání pracovního poměru / služebního poměru zaměstnanců v roce 2025

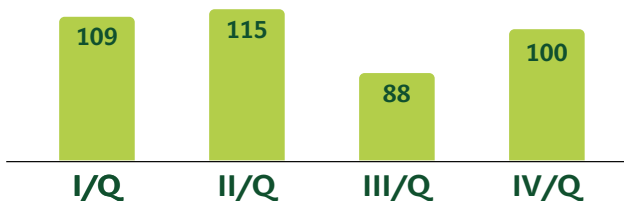
Roky	Počet	Procenta
Do 5 let	213	35,26
6–10 let	106	17,55
11–15 let	142	23,51
16+ let	143	23,68
Celkem	604	100

Vzdělávání zaměstnanců

Účast zaměstnanců na odborných kurzech a seminářích

Druh kurzu/semináře	Počet
Vzdělávání zaměstnanců v oblastech prezentačních, komunikačních a manažerských dovedností	233
Počítačová školení zaměstnanců (MS Office, AI a další)	545
Odborná školení zaměstnanců	1 031
Celkem	1 809

Účast zaměstnanců na jazykových kurzech



Zaměstnanci se účastní e-learningové jazykové výuky, jazyk si mohou vybírat a měnit průběžně podle svých preferencí a potřeb.

Platové prostředky vyplacené v období leden–prosinec 2025 v mil. Kč

	Plán	Skutečnost
Platové prostředky bez OON	455,5	455,5
OON	6,0	5,9
Celkem	461,5	461,4

Skutečnost: vyplacené platové prostředky v roce 2025 na administraci programů bez odvodů.

Přehled dle jednotlivých programů v mil. Kč

	Plán	Skutečnost vyplaceno	Refundováno
Platové prostředky OPŽP/OPST	230,2	228	329
OON OPŽP/OPST	3	1,9	x

Refundované položky obsahují částky, které byly připsány na účet SFŽP ČR v roce 2025. Jedná se o refundované platy a ostatní osobní náklady zaměstnanců za 8/2024–10/2025 programového období OPŽP/OPST 2021+.

3. Kancelář Fondu

3.4. Majetek SFŽP ČR

SFŽP ČR je právnickou osobou. Správcem SFŽP ČR je MŽP. Při hospodaření s majetkem se postupuje podle platné legislativy ČR, zejména dle zákona č. 219/2000 Sb., o nakládání s majetkem České republiky, a v souladu s vnitřními předpisy SFŽP ČR. SFŽP ČR k 31. 12. 2025 hospodařil s majetkem v hodnotě 440,3 mil. Kč v pořizovacích cenách.

Investiční majetek (dlouhodobý hmotný a dlouhodobý nehmotný)

Název účtu	Číslo účtu	Stav k 31. 12. 2025 (mil. Kč)
Software	013 0100	124,0
Stroje, přístroje, zařízení	022 0001	4,5
Dopravní prostředky	022 0002	14,9
IT - inventář - hardware	022 0003	95,5
Ocenitelná práva - duševní vlastnictví	014 0100	2,8
Celkem		241,7

Drobný majetek (hmotný i nehmotný)

Název účtu	Číslo účtu	Stav k 31. 12. 2025 (mil. Kč)
Drobný DNM	018 0100	3,1
Drobný DHM	028 0100	69,1
Jiný drobný DHM - evidence	902 0001	0,1
Jiný drobný DNM - evidence	901 0001	7,9
Celkem		80,2

Budovy, stavby, pozemky

Název účtu	Číslo účtu	Stav k 31. 12. 2025 (mil. Kč)
Budovy, stavby	021 0301	109,1
Pozemky	031 0400	9,1
Stavební projekty	019 0009	0,2
Celkem		118,4

SFŽP ČR přísluší právo hospodaření s majetkem státu, a sice s objektem v Kaplanově ul. 1931/1, Praha 11 – Chodov. Nejsou evidovány žádné skutečnosti týkající se věcných břemen k nemovitosti ani převodů vlastnického práva. Část budovy SFŽP ČR v Kaplanově ulici dle smlouvy o výpůjčce (ze dne 31. 12. 2009) a dodatků č. 1, 2, 3 a 4 využívá od května 2010 ke své činnosti Agentura ochrany přírody a krajiny ČR (organizační složka státu zřízená MŽP). Dle zmíněné smlouvy a dodatků se podílí na poměrné úhradě režijních nákladů objektu.

Všechny údaje o hodnotě majetku jsou čerpány z dokončené fyzické inventury pro rok 2025 a stavy majetku jsou uvedeny k 31. 12. 2025. SFŽP ČR prováděl měsíční účetní odpisy dle účetního standardu 708. Celková hodnota účetních odpisů za rok 2025 činí 20,1 mil. Kč. Celková pořizovací hodnota dlouhodobého majetku SFŽP ČR (účetně odpisovaného) činí 351,1 mil. Kč. Zůstatková hodnota dlouhodobého majetku činí 136,5 mil. Kč.

3.5. Finančně platební kázeň příjemců podpory

3.5.1. Celkové pohledávky SFŽP ČR po splatnosti k 31. 12. 2025

SFŽP ČR sleduje pohledávky po splatnosti ze smluvních akcí v členění dle jednotlivých programů a ostatní pohledávky. U pohledávek ze smluvních akcí v běžném režimu u programů NPŽP, NP, IFN, OPŽP 2007+ a OPŽP 2014+ nejsou počítány opravné položky, neboť u těchto akcí dojde do 90 dnů k úhradě (ve většině případů). Pohledávky ze smluvních akcí v jednotlivých programech jsou sledovány jak v běžném, tak v právním režimu. V právním režimu sledování jsou evidovány neuhrazené pohledávky z akcí národních programů a ostatní pohledávky, zejména vyplývající z rozsudků soudů. Příslušenstvím u pohledávek se rozumí smluvní úrok a úroky z prodlení, případně penále. V režimu právního řešení jsou počítány opravné položky, neboť u těchto akcí dojde do 90 dnů k úhradě (ve většině případů). V režimu právního řešení jsou počítány opravné položky, neboť tyto pohledávky jsou starší 90 dnů. Započtením opravných položek dojde ke korekci a tím i ke značnému snížení objemu dlužných pohledávek.

Pohledávky včetně příslušenství v mil. Kč k 31. 12. 2025

Pohledávky ze smluvních akcí	Stav k 1. 1. 2025	Snížení v právním režimu	Jednorázový odpis	Navýšení v právním režimu	Stav k 31. 12. 2025	Opravné položky	Po korekci
z toho po splatnosti:							
v běžném režimu NP/NPŽP	0	x	x	x	0	0	0
v běžném režimu OPŽP	0,8	x	x	x	0	0	0
v běžném režimu OPŽP 2014+	0,4	x	x	x	0	0	0
v běžném režimu IFN	0	x	x	x	0	0	0
v běžném režimu celkem	1,2	x	x	x	0	0	0
z toho v režimu práv. řešení (NP)	908,2	3,2	0	44,4	949,2	888,6	60,6
z toho v konkurzu	21,5	0,1	0	0	21,3	21,3	0
Celkem	909,4	3,2	0	44,4	949,2	888,6	60,6

Ostatní pohledávky	Stav k 1. 1. 2025	Snížení v právním režimu	Jednorázový odpis	Navýšení v právním režimu	Stav k 31. 12. 2025	Opravné položky	Po korekci
CATRIN Market, s. r. o.	61,4	0,1	0	1,5	62,9	61,1	1,7
Celkem	61,4	0,1	0	1,5	62,9	61,1	1,7

Shrnutí							
Pohledávky po splatnosti (smluvní akce + ostatní)	Stav k 1. 1. 2025	Snížení v právním režimu	Jednorázový odpis	Navýšení v právním režimu	Stav k 31. 12. 2025	Opravné položky	Po korekci
v běžném režimu	1,2	x	x	x	0	0	0
v režimu právního řešení (NP)	908,2	3,2	0	44,4	949,2	888,6	60,6
z toho konkurz v rámci práv. řeš.	21,5	0,1	0	0	21,3	21,3	0
ostatní pohledávky	61,4	0,1	0	1,5	62,9	61,1	1,7
Celkem	970,8	3,3	0	45,9	1 012,1	949,7	62,3

K datu 31. 12. 2025 SFŽP ČR evidoval své pohledávky po splatnosti ve výši 62,3 mil. Kč.

3. Kancelář Fondu

Pohledávky v právním režimu sledování

Částku ve výši 949,2 mil. Kč představují pohledávky ze smluvních akcí, které jsou zařazeny do právního režimu vymáhání. Vymáhání dlužných pohledávek je řešeno zejména vymáháním prostřednictvím orgánů finanční správy, podáním přihlášky v insolvenčním či exekučním řízení, pokud je vyhlášeno na dlužníka, podáním žaloby apod.

V právním režimu sledování je 16 akcí, z toho 7 subjektů jsou příjemci podpory (na základě uzavřených smluv a z nich vyplývajících povinností), které SFŽP ČR sleduje dlouhodobě. Další 9 pohledávek různých subjektů je vymáháno Odborem právním SFŽP ČR, např. z důvodu porušení zákonů, ze kterých SFŽP ČR vyplývají příjmy. V roce 2025 došlo ke snížení o 2 subjekty (u těchto subjektů bylo ukončeno vymáhání na základě doplacení dluhu vůči SFŽP ČR) a navýšení o 1 subjekt.

Po zaúčtování opravných položek k těmto pohledávkám, klesl tento objem na účetní částku 60,6 mil. Kč. U akcí, které jsou v konkurzu, resp. vyrovnání, jsou již opravné položky konečné.

Pohledávky v právním režimu sledování 2015–2025

Rok	Pohledávky celkem (mil. Kč)	Pohledávky upraveny opravnými položkami (mil. Kč)	Z toho jistina (mil. Kč)	Pohledávky upraveny opravnými položkami (mil. Kč)	Počet (ks)
2015	966,3	65,6	134,6	0	22
2016	974,5	66,8	128,0	0	19
2017	1 023,4	68,7	127,2	0	19
2018	1 013,2	65,9	114,3	0	20
2019	1 001,2	66,9	102,7	0	22
2020	1 038,5	67,7	100,6	0	22
2021	1 089,5	69,8	100,5	0	24
2022	855,1	57,3	74,0	0	21
2023	862,9	65,6	43,8	0	20
2024	909,1	60,3	43,8	0	17
2025	949,2	60,6	43,6	0	16

Pohledávky v právním režimu sledování – ostatní

Jedná se o dlužníka CATRIN Market, spol. s r. o., který nebyl příjemcem podpory, s dlužnou pohledávkou ve výši 62,85 mil. Kč.

4.

**Dotační programy
administrované SFŽP ČR
financované z rozpočtu SFŽP ČR**



4. Dotační programy administrované SFŽP ČR financované z rozpočtu SFŽP ČR

SFŽP ČR poskytuje podporu z národních zdrojů na projekty, které nelze podpořit z prostředků EU v programu OPŽP 2014+, OPŽP 2021+, OPST nebo z programu NZÚ případně z jiných zdrojů (např. ModFond, SR či NPO).

4.1. Národní program Životní prostředí

NPŽP podporuje projekty přispívající ke zlepšení stavu a ochraně životního prostředí v České republice, k efektivnímu a šetrnému využívání přírodních zdrojů, k nápravě negativních dopadů lidské činnosti na životní prostředí, ke zmírňování a přizpůsobení se dopadům změny klimatu a účinné prevenci prostřednictvím environmentálního vzdělávání, výchovy a osvěty obyvatel ČR.

NPŽP je financován z prostředků SFŽP ČR. V roce 2021 byl rozšířen o aktivity financované z NPO. V roce 2025 bylo v NPŽP vyhlášeno celkem 30 výzev s celkovou alokací 8 187 mil. Kč, z toho v rámci NPO celkem 8 výzev s celkovou alokací 2 027 mil. Kč.

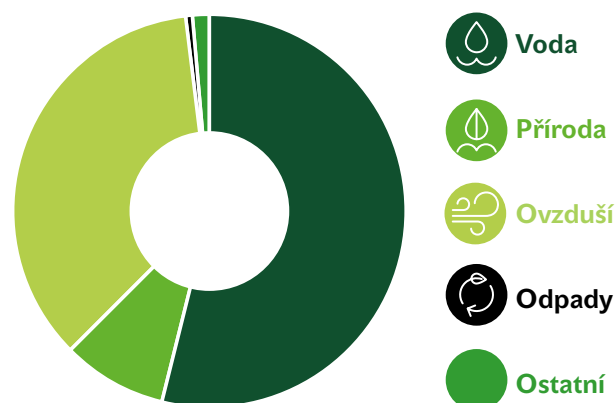
V rámci NPŽP byla vyhlášena i výzva Kompenzace nepřímých nákladů pro odvětví ohrožená únikem uhlíku s celkovou alokací 2 059,6 mil. Kč (usnesení vlády č. 884 ze dne 12. 11. 2025).

V roce 2025 poskytl SFŽP ČR v rámci podporovaných aktiv NPŽP podporu žadatelům na realizaci projektů ve výši 5 950,1 mil. Kč.

Přehled vyplacených prostředků NPŽP dle složek ŽP v roce 2025

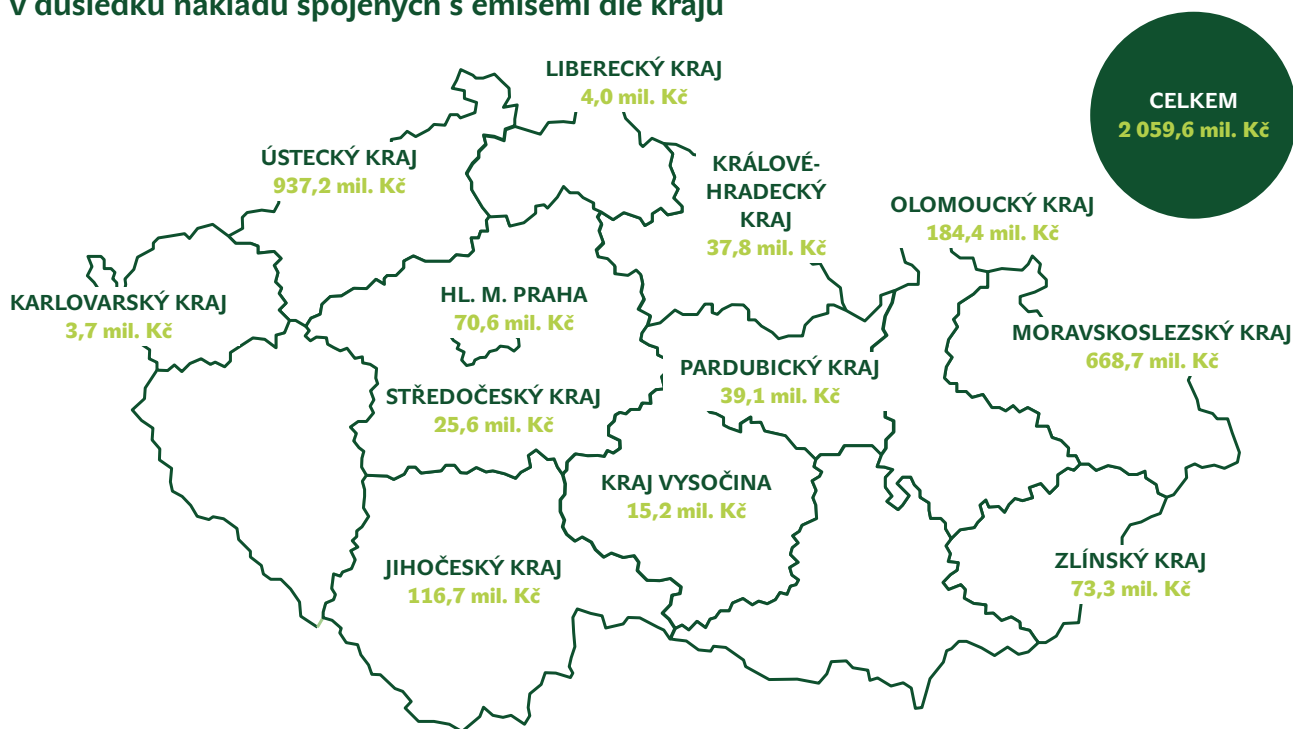
NPŽP	Proplacená podpora (mil. Kč)
Voda 	3 217,2
Příroda 	514,6
Ovzduší 	2 110,4
z toho – Podpora kompenzace nepřímých nákladů pro odvětví ohrožená únikem uhlíku v důsledku nákladů spojených s emisemi	2 059,6
Odpady 	33,4
Ostatní – pomoc domácnostem	74,5
Celkem *	5 950,1

* Bez výzev NPŽP NPO.



4. Dotační programy administrované SFŽP ČR financované z rozpočtu SFŽP ČR

Přehled konečných příjemců dotace – OTE, a. s.
Podpora kompenzace nepřímých nákladů pro odvětví ohrožená únikem uhlíku v důsledku nákladů spojených s emisemi dle krajů



Výzvy NPŽP NPO vyhlášené v roce 2025

Výzva	Aktivita NPO	Oblast podpory	Doba příjmu žádostí	Alokace (mil. Kč)
1/2025 – Zvyšování odborných energetických kompetencí	7.3.2	Vzdělávání	10. 2. 2025 – 30. 4. 2025	6
8/2025 – Energetické úspory veřejných budov	2.2.3	Energetika – úspory energie; Energetika – OZE	14. 3. 2025 – 21. 9. 2025	300
11/2025 – Udržitelná městská doprava a mobilita	2.4.2.2	Ekomobilita; Kvalita ovzduší	10. 7. 2025 – 30. 1. 2026	300
14/2025 – Poradenství pro samosprávy – koncepční dokumenty v oblasti klimatu a energetiky (SECAP+)	7.3.3	Technická a administrativní podpora	5. 8. 2025 – 30. 9. 2026	150
15/2025 – Poradenství pro samosprávy – krajská energetická centra	7.3.3	Technická a administrativní podpora	5. 8. 2025 – 30. 9. 2025	1 000
16/2025 – Osvětové semináře a energetické poradenství	7.3.3/ 7.3.4	Technická a administrativní podpora	5. 8. 2025 – 30. 9. 2026	140
17/2025 – Školení energetických poradců a manažerů	7.3.2	Vzdělávání	15. 7. 2025 – 30. 9. 2026	27
27/2025 – Vymezení akceleračních oblastí pro OZE	7.7.2	Energetika – OZE; Energetika – OZE energie	1. 12. 2025 – 30. 1. 2026	104
Celkem				2 027

4. Dotační programy administrované SFŽP ČR financované z rozpočtu SFŽP ČR

Výzvy NPŽP vyhlášené v roce 2025

Výzva	Aktivita	Oblast podpory	Doba příjmu žádostí	Alokace (mil. Kč)
18/2024 – Institucionální rozvoj ekocenter	6.1.	Ekologická výuka	17. 3. 2025 – 23. 5. 2025	280
2/2025 – Monitoring složek životního prostředí	10.1.A	Klimatická změna	17. 2. 2025 – 30. 4. 2025	164
3/2025 – Čištění odpadních vod v krasových oblastech	1.3.C/ 1.3.D	Hospodaření s vodou; Kvalita vody	5. 3. 2025 – 31. 12. 2026	200
4/2025 – Odstranění stavebních materiálů s obsahem azbestu (pro zemědělce)	3.3.G	Odpadové hospodářství	17. 3. 2025 – 1. 6. 2026	100
5/2025 – Větrací systémy s rekuperací tepla	8.2.A	Energetika – úspory energie	1. 4. 2025 – 30. 6. 2026	100
6/2025 – Domovní čistírny odpadních vod	1.3.B	Hospodaření s vodou	14. 3. 2025 – 6. 1. 2027	300
7/2025 – Biologická likvidace komárů	7.1.E	Ekosystémy; Klimatická změna	17. 3. 2025 – 14. 7. 2025	20
9/2025 – Národní park Křivoklátsko	5.6.A/ 5.6.B	Ekosystémy	1. 7. 2025 – 31. 12. 2026	100
10/2025 – Zelená stuha	5.4.B	Životní prostředí ve městech a obcích	1. 10. 2025 – 3. 4. 2028	33
12/2025 – EVVO – Podpora audiovizuálních děl 2	6.1.G	Vzdělávání	15. 7. 2025 – 15. 9. 2025	15
13/2025 – Tvorba generelů odtokových poměrů urbanizovaného povodí	1.4.C	Kvalita vody; Technická a administrativní podpora	1. 7. 2025 – 31. 10. 2025	10
18/2025 – Budování návštěvnické infrastruktury ve zvláště chráněných územích	5.7.A	Vzdělávání; Životní prostředí ve městech a obcích	31. 7. 2025 – 30. 4. 2026	200
19/2025 – Přírodě blízká protipovodňová opatření a revitalizace vodních toků	1.8.B	Hospodaření s vodou; Životní prostředí ve městech a obcích	1. 10. 2025 – 30. 9. 2026	3 000
20/2025 – Přírodní zahrady	6.1.C	Ekologická výuka	13. 11. 2025 – 19. 12. 2025	110
21/2025 – Rozvoj kvality lesních klubů	6.1.K	Ekologická výuka	22. 9. 2025 – 10. 10. 2025	90
22/2025 – Záchrané stanice	4.3.B	Ekosystémy	1. 10. 2025 – 31. 3. 2026	35
23/2025 – Likvidace vrtů	1.3.A	Ekosystémy; Hospodaření s vodou; Kvalita vody	2. 1. 2026 – 31. 12. 2029	50
24/2025 – Informační systém ochrany přírody	4.2.H	Digitalizace	29. 9. 2025 – 31. 10. 2025	100
25/2025 – Čištění odpadních vod v krasových oblastech II.	1.3.C/ 1.3.D	Hospodaření s vodou; Kvalita vody	1. 11. 2025 – 31. 12. 2027	1 000
26/2025 – Recyklace textilu	3.6.A	Cirkulární ekonomika; Odpadové hospodářství	10. 10. 2025 – 30. 6. 2027	80
28/2025 – Podpora opatření v péči o přírodu a krajinu – resortní organizace	4.1.B	Ekosystémy; vzdělávání	1. 2. 2026 – 4. 1. 2027	400
29/2025 – Zpracování územně plánovacích dokumentací obcí v CHKO a NP	5.8.A	Technická a administrativní podpora	12. 1. 2026 – 30. 6. 2026	20
K/2025 – Kompenzace nepřímých nákladů pro odvětví ohrožená únikem uhlíku	-	-	27. 11. 2025 – 01. 12. 2025	2 060
Celkem				8 467

4. Dotační programy administrované SFŽP ČR financované z rozpočtu SFŽP ČR

Přehled projektů NPŽP s vydaným RM v roce 2025

Výzva	Název výzvy	Počet žádostí (ks)	Požadovaná dotace 2025 (mil. Kč)	Vyhlášená alokace (mil. Kč)
1/2022	Zelená stuha	10	5,5	21,0
2/2024	Pakt starostů pro klima a energii	14	13,2	15,0
3/2024	Emise ze stacionárních zdrojů	4	14,1	30,0
4/2024	Ekologická likvidace autovraků	61	23,7	50,0
5/2024	Výkupy pozemků ve zvláště chráněných územích	3	70,6	95,0
10/2024	Programy zlepšování kvality ovzduší	25	38,8	40,0
13/2024	Krajinné prvky	29	390,7	400,0
16/2024	Podpora obcí v národních parcích	57	138,2	150,0
18/2024	Institucionální rozvoj ekocenter	282	269,1	220,0
V/2024	Pomoc domácnostem po povodni 2024	97	79,4	1 000,0
V2/2024	Obnova infrastruktury pro ŽP po povodni 2024	31	295,57	2 000,0
1/2025*	Energetická osvěta a dotační poradenství	3	6,3	6,0
2/2025	Monitoring složek životního prostředí	9	163,8	164,0
7/2025	Biologická likvidace komárů	2	20	20,0
8/2025*	Energetické úspory veřejných budov	24	220,6	300,0
12/2025	EVVO – Podpora audiovizuálních děl 2	7	11,3	15,0
13/2025	Tvorba generelů odtokových poměrů urbanizovaného povodí	0	0	10,0
15/2025*	Poradenství pro samosprávy – krajská energetická centra	13	846,5	1 000,0
20/2025	Přírodní zahrady	0	0	110,0
21/2025	Rozvoj kvality lesních klubů	93	83,5	90,0
K/2025	Kompenzace nepřímých nákladů pro odvětví ohrožená únikem uhlíku	1	2 059,60	2 059,6
24/2025	Informační systém ochrany přírody	1	100	100,0
1/2024*	Energetická osvěta a dotační poradenství	1 072	296,286	600,0
14/2024	Ochrana ozonové vrstvy a klimatického systému	3	4,2	30,0
15/2024	Podpora krajinných prvků	4	1,2	100,0
3/2025	Čištění odpadních vod v krasových oblastech	10	88,1	200,0
4/2025	Odstranění stavebních materiálů s obsahem azbestu	66	22,5	100,0
5/2025	Větrací systémy s rekuperací tepla	4	9	100,0
6/2025	Domovní čistírny odpadních vod	9	60,3	300,0
9/2025	Národní park Křivoklátsko	1	7,4	100,0
10/2025	Zelená stuha	0	0	33,0
11/2025*	Udržitelná městská doprava a mobilita	407	236,9	300,0
14/2025*	Poradenství pro samosprávy – koncepční dokumenty v oblasti klimatu a energetiky (SECAP+)	0	0	150,0
16/2025*	Osvětové semináře a energetické poradenství	19	6,3	140,0
17/2025*	Školení energetických poradců a manažerů	4	12,2	25,0
18/2025	Budování návštěvnické infrastruktury ve zvláště chráněných územích	1	148,3	200,0

4. Dotační programy administrované SFŽP ČR financované z rozpočtu SFŽP ČR

Výzva	Název výzvy	Počet žádostí (ks)	Požadovaná dotace 2025 (mil. Kč)	Vyhlášená alokace (mil. Kč)
19/2025	Přírodě blízká protipovodňová opatření a revitalizace vodních toků	0	0	3 000,0
22/2025	Záchranné stanice	0	0	35,0
25/2025	Čištění odpadních vod v krasových oblastech II.	0	0	1 000,0
26/2025	Recyklace textilu	2	8,9	80,0
Celkem		2 368	5 752	14 493,0

* Výzvy NPŽP hrazené z NPO.

Přehled čerpání NPŽP v roce 2025

Výzva	Název výzvy	Počet žádostí (ks)	Proplacená podpora (mil. Kč)
1/2018	Výkupy pozemků v ZCHÚ	2	4,4
2/2018	Průzkum, posílení a budování zdrojů pitné vody	2	2,0
8/2018	ČOV a kanalizace	2	0,8
1/2019	Výkupy pozemků v ZCHÚ	1	7,5
4/2019	Vodovody a kanalizace	14	57,5
12/2019	Domovní čistírny odpadních vod	4	3,8
1/2021	Pilíře EVVO	19	13,8
4/2021	Výsadba stromů – individuální projekty	78	16,6
6/2021	Podpora obcí v národních parcích	12	17,3
8/2021	Výkupy pozemků ve zvláště chráněných územích	3	17,2
9/2021	Zdroje pitné vody	35	47,5
10/2021*	Hospodaření s vodou v obcích	52	360,9
12/2021*	Energetické úspory veřejných budov	49	748,3
13/2021	Pakt starostů pro klima a energii	8	3,4
1/2022	Zelená stuha	8	4,8
2/2022	Ochrana ozonové vrstvy a klimatického systému	2	0,9
3/2022*	Ekomobilita	108	200,3
5/2022	Přírodní zahrady	38	15,3
6/2022*	Ekologické výukové programy o změně klimatu	24	7,6
7/2022	Národní síť EVVO	37	13,0
8/2022	Pakt starostů pro klima a energii	8	5,2
9/2022	Podpora obcí v národních parcích	15	21,8
P/2022	Obnova infrastruktury po požáru	4	30,8
2/2023*	Environmentální vzdělávání a osvěta o změně klimatu	60	66,2
3/2023	Monitoring podzemních a povrchových vod	1	37,0
4/2023*	Adaptace ekosystémů na změnu klimatu – správci vodních toků	17	110,9
5/2023*	Adaptace ekosystémů na změnu klimatu – obce a kraje	8	42,0
6/2023*	Využití a zpracování biologicky rozložitelného odpadu	251	1 073,8
7/2023*	Zakládání energetických společenství	54	75,2

4. Dotační programy administrované SFŽP ČR financované z rozpočtu SFŽP ČR

Výzva	Název výzvy	Počet žádostí (ks)	Proplacená podpora (mil. Kč)
8/2023	Podpora obcí v národních parcích	50	70,1
9/2023	Vodovody a úpravny vody	23	323,2
1/2024*	Energetické osvěta a dotační poradenství	990	278,7
2/2024	Pakt starostů pro klima a energii	1	0,2
4/2024	Ekologická likvidace autovraků	61	23,7
6/2024	Vodovody a úpravny vody	55	524,7
7/2024	Kanalizace a čistírny odpadních vod	112	1 557,7
8/2024*	Energetické úspory veřejných budov	8	32,4
9/2024	Likvidace černých skládek	1	1,0
10/2024	Programy zlepšování kvality ovzduší	4	1,4
11/2024	Pilíře EVVO	19	18,6
12/2024	EVVO Audiovizuální díla	7	13,0
15/2024	Podpora krajinných prvků	1	0,1
16/2024	Podpora obcí v národních parcích	12	20,0
18/2024	Institucionální rozvoj ekocenter	242	95,3
V/2024	Pomoc domácnostem po povodni 2024	94	74,5
V2/2024	Obnova infrastruktury pro ŽP po povodni 2024	41	241,2
1/2025*	Energetická osvěta a dotační poradenství	2	3,5
2/2025	Monitoring složek životního prostředí	9	163,8
3/2025	Čištění odpadních vod v krasových oblastech	1	2,3
12/2025	EVVO – Podpora audiovizuálních děl 2	4	7,4
16/2025*	Základní poradenství - semináře	19	6,3
21/2025	Rozvoj kvality lesních klubů	7	2,7
26/2025	Recyklace textilu	2	8,8
K/2025	Kompenzace nepřímých nákladů pro odvětví ohrožená únikem uhlíku	1	2 059,6
mimo výzvu	Turów - III. etapa průzkumná	1	14,5
Celkem		2 683	8 550,4

* Výzvy NPŽP hrazené z NPO.

** Tabulka neobsahuje půjčky NPŽP. V rámci NPŽP výzvy 1/2022 PU byla vyplacena dotace ve výši 1,2 mil. Kč a vratku ve výši 0,8 mil. Kč v rámci kotlíkových dotací.

4.1.1. Půjčky na kofinancování vodohospodářských projektů NPŽP

V roce 2024 byla vypsána výzva č. 1/2024 na kofinancování projektů vodohospodářské infrastruktury NPŽP a program ministerstva zemědělství formou půjčky s celkovou alokací 2 000 mil. Kč. Příjem žádostí byl ukončen 16. 9. 2024.

- v roce 2025 bylo vydáno 7 RM v celkové výši 81,5 mil. Kč,
- s příjemci podpory bylo v roce 2025 uzavřeno 88 smluv v celkové výši 1 083,6 mil. Kč,
- na účty příjemců bylo v roce 2025 proplaceno 403,8 mil. Kč.

4. Dotační programy administrované SFŽP ČR financované z rozpočtu SFŽP ČR

Přehled výzvy 1/2024 na půjčky na spolufinancování k 31. 12. 2025

Číslo výzvy	Fin. alokace výzvy (mil. Kč)	Podané žádosti	Žádosti s vydaným RM (mil. Kč)	Uzavřené SM příjemci (mil. Kč)	Částky proplacené příjemcům v roce 2025 (mil. Kč)
1/2024 PU	2 000,0	114	371,2	1 083,6	403,8

4.2. Půjčky na spolufinancování projektů OPŽP 2021+

V roce 2025 nebylo vydáno žádné RM, celkem bylo ve výzvě 1/2022 PU uzavřeno 39 smluv na půjčky ve výši 773,3 mil. Kč, na účty příjemců bylo v roce 2025 proplaceno 66,8 mil. Kč, z toho 1,2 mil. Kč dotace.

Přehled vyhlášených výzev na půjčky na spolufinancování

Číslo výzvy	Fin. alokace výzvy (mil. Kč)	Žádosti podané v jednotlivých výzvách	Žádosti s vydaným RM (mil. Kč)	Uzavřené SM příjemci (mil. Kč)	Částky proplacené příjemcům v roce 2024 (mil. Kč)	Částky proplacené příjemcům v roce 2025 (mil. Kč)
1/2022 PU	844,5	39	0	773,3	347,3	65,6
2/2024 FN	103,0	4	30,7	0	0	0
Celkem	947,5	43	30,7	773,3	347,3	65,6

4.3. Norské fondy

V rámci programu NF bylo v programovém období 2014–2021 vyhlášeno a uzavřeno 10 výzev. Celkem bylo realizováno 165 projektů, jejichž implementace byla zcela dokončena na jaře 2025, způsobilost výdajů veškerých projektů skončila 30. dubna 2024.

V rámci nového programového období Fondů EHP/Norska 2021–2028 obdrží SFŽP ČR na realizaci programu „Green transition“ celkem 30 mil. eur. Z vlastních zdrojů přidá 15 %, tedy přibližně 5,29 mil. eur. Od listopadu 2025 jsou již způsobilé provozní výdaje, první platby na projektové úrovni a refundace se očekávají v roce 2027.

Refundace vynaložených nákladů

Výdaje na administraci a uhrazené projektové výdaje za období od července 2024 do března 2025 byly v roce 2025 úspěšně refundovány v celkové výši 272,9 mil. Kč a 6,4 mil. Kč na refundaci administrativních nákladů, čímž byl Program Životní prostředí, ekosystémy a změna klimatu, financovaný z Norského finančního mechanismu a Finančního mechanismu EHP 2014–2021, zcela finančně vypořádán.

4. Dotační programy administrované SFŽP ČR financované z rozpočtu SFŽP ČR

Bilaterální fond

V průběhu roku 2024 byla realizována společná iniciativa SFŽP ČR, Sdružení místních samospráv ČR a norské Kommunesektorens organisasjon s názvem „Veřejná spolupráce pro udržitelné regiony“, jejímž cílem bylo přispět k vytvoření bilaterální odborné sítě expertů, starostů a dalších komunálních činitelů, kteří se zabývají místním plánováním měst a obcí. Část nákladů iniciativy byla refundována v roce 2024, zbývající prostředky ve výši cca 5,2 mil. Kč byly refundovány v roce 2025.

4.4. Národní plán obnovy

V NPO došlo ke konci roku 2025 ke schválení výrazných změn CID, díky kterým došlo k posunům v plnění vybraných milníků a cílů, některé aktivity byly sloučeny, některá opatření byla rozšířena o nové aktivity, pro vybrané aktivity administrované SFŽP ČR byly upraveny alokace. V důsledku změn CID a souvisejícího costingu došlo k navýšení celkového objemu finančních prostředků určených na implementaci aktivit SFŽP ČR na 33,2 mld. Kč, což představuje 14 % navýšení ve srovnání s rokem 2024.

SFŽP ČR zajišťuje implementaci aktivit napříč devíti komponentami, z toho pro MŽP u šestnácti aktivit a po jedné aktivitě pro MPO a MMR. SFŽP ČR realizuje většinu aktivit prostřednictvím výzev programů NZÚ a NPŽP pro konečné příjemce podpory, výjimečně jsou vybrané aktivity zajišťovány napřímo SFŽP ČR.

Finanční prostředky na financování NPO jsou do rozpočtu SFŽP ČR alokovány ze SR z kapitoly 315-MŽP. Do SR jsou následně refundovány z EU z finančních prostředků tzv. Nástroje pro oživení a odolnost (Recovery and Resilience Facility, RRF).

V roce 2025 bylo vyhlášeno osm výzev NPO, všechny v rámci NPŽP s celkovou alokací 2 027,5 mil. Kč. U realizovaných aktivit zajišťoval SFŽP ČR v roce 2025 kompletní administraci projektů, od příjmu a hodnocení žádostí přes informační podporu pro žadatele až po vyplácení, evidenci, monitoring a ukončení projektů.

Na výzvách NPO bylo v období 2021–2025 alokováno celkem 34,1 mld. Kč, z toho v rámci NPŽP bylo alokováno k 31. 12. 2025 celkem 12,6 mld. Kč, v programu NZÚ celkem 21,5 mld. Kč.

K 31. 12. 2025 bylo v programu NPŽP hrazeného z NPO předloženo od zahájení programu celkem 6 234 žádostí s celkovým požadavkem na dotaci ve výši 14,8 mld. Kč. Z tohoto objemu bylo 37 % žádostí (2 295 žádostí s celkovým požadavkem na dotaci 2,03 mld. Kč) předloženo v roce 2025. V roce 2025 bylo na výzvách NPŽP NPO vydáno celkem 1 939 kladných RM v celkovém objemu 5,03 mld. Kč.

V roce 2025 bylo v programu NPŽP NPO vyplaceno včetně vratek celkem 3,48 mld. Kč a v rámci NZÚ NPO celkem 5,07 mld. Kč.

Náklady na administraci NPO jsou refundovány z komponenty NPO 4.1.4, která je v gesci MMR.

4. Dotační programy administrované SFŽP ČR financované z rozpočtu SFŽP ČR

Přehled vyplacených prostředků NPO k 31. 12. 2025

Aktivita	Poskytnutá podpora v roce 2025 (mil. Kč)	Počet proplacených žádostí (ks)
NPO – 2.2.3 – Realizace opatření ke snížení energetické náročnosti budov ve vlastnictví veřejných subjektů	780,3	86
NPO – 2.4.1.3 – Budování infrastruktury – dobíjecí stanice pro obytné budovy	23,6	12
NPO – 2.4.2.2 – Podpora nákupu vozidel (el. H2) a neveřejné dobíjecí infrastruktury pro obce, kraje, státní správu	200,3	127
NPO – 2.5.1 – Renovace a revitalizace budov pro energetickou úsporu	1 529,9	903
NPO – 2.5.2 – Výměna stacionárních zdrojů znečišťování v domácnostech za obnovitelné zdroje energie a rozvoj obnovitelných zdrojů energie (včetně NZÚ Light)	3 519,7	2 496
NPO – 2.5.3 – Podpora předprojektové přípravy a osvěty, výchovy, vzdělávání a informovanosti v oblasti úspor energie, využívání OZE a snižování emisí skleníkových plynů a dalších znečišťujících látek v ovzduší	39,3	60
NPO – 2.7.1.1 – Budování recyklační infrastruktury	1 073,8	301
NPO – 7.3.3 – Poskytování poradenských služeb domácnostem (EKIS/MAS)	278,7	993
NPO – 2.9.1 – Zajistit ochranu proti suchu a přírodně blízkou povodňovou ochranu intravilánu města Brna	117,2	2
NPO – 2.9.2 – Zajistit hospodaření se srážkovými vodami v městských aglomeracích	243,6	54
NPO – 2.9.4 – Adaptace vodních, nelesních a lesních ekosystémů na změnu klimatu	152,9	40
NPO – 2.5.3 – Osvětová kampaň = publicita TP k NPO	-3,4*	0
NPO – 2.5.3 – Energetická společenství	75,2	97
NPO – 7.3.3 – Poskytování poradenských služeb domácnostem (EKIS/MAS) TP	8,7	2
NPO – 7.3.4 – Zvyšování informovanosti	40,8	83
NPO – 4.1.4 – Zvýšení účinnosti a posílení provádění NPO (TP NPO)	11,8	3
NPO – 7.3.2 – (nově renovační pasy – kalkulační nástroje) (TP NPO)	1,0	1
NPO – 7.3.4 – zvyšování informovanosti – komunikační aktivity (TP NPO)	0,8	1
NPO – 7.3.2 – Poradenství školení energoporadci	3,5	4
NPO – 7.3.4 – Zlepšení energetické náročnosti v rezidenčním sektoru	460,0	5
Celkem	8 557,8	5 270

* Jedná se o vratku DPH.

4.4.1. Souhrn hlavních přínosů NPO

Podpora poskytovaná z prostředků NPO administrovaných SFŽP ČR významně přispěla v roce 2025, kdy byla dokončena administrace opatření realizovaných v letech 2021–2025, k naplnění klíčových milníků a cílů v oblasti energetických úspor, dekarbonizace, adaptace na změnu klimatu a rozvoje oběhového hospodářství. Milníky a cíle byly úspěšně vykázány vůči Evropské komisi. Tyto výsledky jsou v souladu s Národním energeticko-klimatickým plánem (NKEP/NECP 2021–2030), který stanovuje české závazky vůči EU v oblasti energetiky, klimatu a snižování emisí.

V oblasti energetické náročnosti budov bylo podpořeno celkem více než 96 tisíc projektů, převážně v sektoru domácností (99 %), které generují dominantní část dosažených úspor energie a emisí. Celkové úspory energie přesahují 9 300 TJ ročně. To je ekvivalent roční spotřeby energie přibližně 280 000 českých domácností. Tyto úspory vedly zároveň ke snížení emisí CO₂ o přibližně 785 kt ročně, což odpovídá emisím přibližně 157 000 domácností za rok. Úspory energie 9 300 TJ/rok představují cca 0,9 % celkové roční spotřeby energie v ČR (≈1 020 PJ/rok, ČSÚ 2022), a snížení emisí CO₂ 785 kt/rok představuje cca 1,5 % emisí z českého energetického sektoru.

Intervence ve veřejném sektoru, kde stále probíhá implementace, zahrnovaly ke konci rok 2025 celkem 105 projektů a mají významný demonstrační efekt, přičemž přispívají k zavádění systémových řešení energetického managementu veřejných budov. Projekty NPO významně přispívají k plnění národních cílů energetické účinnosti a snižování emisí stanovených v Národním energeticko klimatickém plánu (NKEP) pro období 2021–2030, podporují dlouhodobou udržitelnost energetického systému a klimatickou odolnost České republiky

V rámci podpory obnovitelných zdrojů energie bylo realizováno více než 61 000 instalací fotovoltaických elektráren a přes 21 000 instalací zdrojů tepla. Celkový instalovaný výkon fotovoltaických elektráren na rodinných a bytových domech dosáhl 478,65 MWp. Tento výkon představuje přibližně 8,7 % celkové instalované kapacity FVE v České republice (cca 5 500 MWp k roku 2025). Projekty realizované v rámci NPO tak významně přispívají k rozvoji instalované kapacity obnovitelných zdrojů a naplňování cílů Národního energeticko-klimatického plánu (NKEP) pro období 2021–2030, který stanovuje, že podíl obnovitelných zdrojů energie na hrubé konečné spotřebě energie má do roku 2030 dosáhnout přibližně 30 % a podíl OZE ve výrobě elektřiny se má významně zvýšit.

V oblasti čisté mobility bylo podpořeno více než 5 300 projektů, přičemž intervence byly rozděleny mezi veřejný sektor a domácnosti. Veřejný sektor realizoval 429 projektů, v jejichž rámci bylo pořízeno téměř 1 400 bezemisních vozidel a vybudováno 324 dobíjecích bodů. Domácnosti pak instalovaly téměř 6100 neveřejných dobíjecích stanic.

V oblasti cirkulární ekonomiky byla vyhlášena výzva na podporu zkapacitnění a zefektivnění systému nakládání s biologicky rozložitelnými odpady jako celku, a to především prostřednictvím podpory zařízení pro zpracování biologicky rozložitelných odpadů (BRO) a aplikace a zapravování kompostu vyprodukovaného ze zařízení na zpracování bioodpadů na zemědělskou půdu.

4. Dotační programy administrované SFŽP ČR financované z rozpočtu SFŽP ČR

V rámci dotační výzvy bylo podpořeno 139 projektů s vytvořeným závazkem na množství nově zapraveného kompostu na zemědělský půdní fond 232 tis. t/rok a rovněž bylo podpořeno 162 projektů s vytvořeným závazkem na vybudování nové kapacity pro zpracování biologicky rozložitelných odpadů téměř 103 tis. t/rok. Tento příspěvek NPO významně rozšiřuje existující infrastrukturu kompostáren a zařízení pro zpracování BRO a celkově přispívá k navyšování materiálové využití odpadů a snižování skládkování, v souladu s cíli Plánu odpadového hospodářství ČR 2025–2035 a legislativou ČR a EU v oblasti odpadového a oběhového hospodářství.

Opatření v oblasti hospodaření se srážkovými vodami a adaptace na změnu klimatu zahrnovala 189 projektů s kapacitou zadržení více než 25 tis. m³ vody. Vedle lokálních intervencí byla realizováno i strategické opatření rozsáhlého projektu protipovodňové ochrany na řece Svratce v Brně, které přispívá ke zvýšení odolnosti urbanizovaných území vůči extrémním klimatickým jevům.

Významnou součástí podpory jsou rovněž „měkká“ opatření zaměřená na poradenství, osvětu a rozvoj komunitní energetiky. Podpora byla poskytnuta téměř 110 tisícům domácností, více než 38 tisícům účastníků vzdělávacích aktivit a 53 projektům komunitní energetiky. Tyto aktivity představují klíčový předpoklad pro dlouhodobou udržitelnost investic a efektivní využívání podpořených technologií.

Dle benchmarků Evropské komise, EIB a zkušeností s implementací programu Nová zelená úsporám vykazuje podpora NPO významný multiplikační efekt, kdy na 1 Kč veřejné podpory připadá odhadem 1,5 až 2,5 Kč investic. Programy tak mobilizují soukromé zdroje a současně přispívají k rozvoji trhu energetických služeb, snižování emisí a posilování odolnosti ekonomiky. Vedle přímých environmentálních přínosů dochází k posilování trhu stavebních a energetických služeb, zvyšování zaměstnanosti v těchto odvětvích a ke snižování energetické chudoby. Realizované intervence tak přispívají nejen k plnění klimatických a energetických cílů, ale i k celkové ekonomické a sociální odolnosti České republiky.

4. Dotační programy administrované SFŽP ČR financované z rozpočtu SFŽP ČR

4.5. Modernizační fond

V roce 2025 bylo ze všech programů ModFondů vyhlášeno 16 výzev, u nichž byl i v roce 2025 zahájen příjem žádostí, další 3 výzvy byly vyhlášeny s termínem příjmu v lednu 2026 a 4 výzvy pokračovaly s podporou z roku 2024 (včetně úvěrového nástroje spravovaného NRB v rámci podprogramu ENERCom).

Souhrnně bylo konečným příjemcům podpory vyplaceno v uplynulém roce téměř 30 mld. Kč, přičemž nejvyšší podíl připadl na program ENER a zejména jeho podprogram HOUSEnerg s vyplacenou podporou téměř 22 mld. Kč.

Přehled prostředků vyplacených z ModFondů v roce 2025

Program / výzva	Proplacená podpora v roce 2025 (mil. Kč)	Počet vyplacených žádostí (ks)
ModFond HEAT – modernizace teplárenství	1 454,5	15
ModFond RES+: Nové obnovitelné zdroje energie	1 383,3	708
ModFond RES+ NZÚ	575,4	14 279
ModFond ENER ETS: Snižování emisí v průmyslu	1 484,1	35
EnergCom č. 1/2024	481,2	1
ModFond ENERGov: Energetické úspory veřejných budov	454,0	28
HOUSEnerg – NZÚ	21 723,5	67 571
HOUSEnerg č. 1/2025/FN – Půjčky	2 422,5	74
Celkem	29 978,5	82 711

Čerpání prostředků z Modernizačního fondu pro ČR

Česká republika dlouhodobě patří mezi neaktivnější příjemce prostředků z Modernizačního fondu, přičemž do konce roku 2025 byly obhájeny investice v celkové hodnotě 15 759 mil. eur, v přepočtu přes 392 mld. Kč (tj. více než 100 % přepočtené odhadované disponibilní alokace). Doposud byla vyčerpána většina disponibilních vydražených prostředků, resp. 160,37 mld. Kč. V roce 2025 obhájila Česká republika investice v celkové výši 3 738 mil. eur (v přepočtu přibližně 93 mld. Kč) a načerpala 1 788 mil. eur (43,6 mld. Kč).

4.5.1. Souhrn hlavních přínosů Modernizačního fondu

Podpora poskytovaná z Modernizačního fondu do roku 2025 přinesla významné přínosy v oblasti rozvoje obnovitelných zdrojů energie, modernizace energetiky, průmyslu, dopravy i infrastruktury.

V oblasti výroby elektřiny z obnovitelných zdrojů bylo podpořeno celkem 3 837 projektů fotovoltaických elektráren o celkovém instalovaném výkonu 3 701 MWp, z toho 136 MWp ve veřejném sektoru a 3 565 MWp v podnicích. Instalace jsou realizovány z 64 % na volných plochách, z 16 % na brownfieldech a z 20 % na střechách budov. Tento objem představuje přibližně 37 % národního cíle stanoveného v rámci NKEP.

V oblasti akumulace energie bylo podpořeno celkem 2 296 projektů, které přinesou novou kapacitu 6 960 MWh, z toho 5 819 MWh v sektoru podniků a veřejné sféry a 1 141 MWh v domácnostech.

4. Dotační programy administrované SFŽP ČR financované z rozpočtu SFŽP ČR

V sektoru teplárenství bylo schváleno 54 projektů modernizace, které povedou ke snížení emisí o 6 359 kt CO_{2eq} ročně, což odpovídá přibližně 19 % emisí českého teplárenství (stav k roku 2023).

V oblasti modernizace energeticky náročného průmyslu bylo podpořeno 34 projektů, které přinesou snížení emisí o 1 645 kt CO_{2eq} ročně, což představuje přibližně 6 % emisí tohoto sektoru (stav k roku 2023).

Významné přínosy byly dosaženy rovněž v oblasti dopravy. Podpořena byla modernizace vozového parku veřejné dopravy, konkrétně pořízení 330 elektrobusů, 171 parciálních trolejbusů a 76 tramvají, dále 109 elektrických jednotek pro regionální železniční dopravu. Současně bude realizována elektrifikace 205 km železničních tratí. Celkové snížení emisí v dopravě dosahuje 239 kt CO_{2eq} ročně, což odpovídá přibližně 29 % snížení spotřeby fosilních paliv ve veřejné dopravě a 24 % v regionální železniční dopravě.

Modernizace a rozvoj elektrizační soustavy umožní připojení až 6 GW nového instalovaného výkonu, čímž významně přispívá k integraci obnovitelných zdrojů energie.

V oblasti obnovitelného vodíku bylo podpořeno 15 projektů s instalovanou kapacitou 6 523 Nm³/h, což odpovídá přibližně výkonu 31 MW a umožní produkci více než 1 087 t obnovitelného vodíku ročně.

Vývoj odhadů celkové alokace Modernizačního fondu

Hlavní program	Podprogram	Alokace 2023		Alokace 12/2024		Alokace 2025	
		Podíl (%)	Odhad 2023 (mil. Kč)	Podíl (%)	Odhad 2024 (mil. Kč)	Podíl (%)	Odhad 2025 (mil. Kč)
1: RES+		20,0	100 037,6	20,0	76 725,4	17	65 216,6
2: HEAT		20,0	100 037,6	20,0	76 725,4	24	92 070,5
3: ENERG	3A: ENERG ETS	16,0	80 030,1	16,0	61 380,3	14,5	55 625,9
	3B: ENERCom	2,5	12 504,7	2,5	9 590,7	1,5	5 754,4
	3C: ENERGov	4,0	20 007,5	4,0	15 345,1	4	15 345,1
	3D: HOUSEnerg	14,2	71 026,7	14,2	54 475,0	19,2	73 656,4
4: TRANSPORT	4A: TRANCom	1,5	7 502,8	1,5	5 754,4	1,5	5 754,4
	4B: TRANGov	8,5	42 516,0	8,5	32 608,3	8,5	32 608,3
5: GREENGAS		3,0	15 005,6	3,0	11 508,8	3	11 508,8
6: SMARTNET	6A: PUBGRID	1,5	7 502,8	1,5	5 754,4	0,5	1 918,1
	6B: ELEGRID	4,0	20 007,5	4,0	15 345,1	5	19 181,4
7: KOMUNERG		2,8	14 005,3	2,8	10 741,6	1	3 836,3
8: I+		2,0	10 003,8	2,0	7 672,5	0,3	1 150,9
Celkem		100	500 188,0	100	383 627,0	100	383 627,1

4. Dotační programy administrované SFŽP ČR financované z rozpočtu SFŽP ČR

Vyhlášené výzvy ModFondů v roce 2025

Výzva	Vyhláшено	Přijem žádostí	Alokace (mil. Kč)
ModF – TRANSGov č. 1/2025	28. 2. 2025	28. 3. 2025 – 28. 11. 2025	7 300
ModF – I+ č. 1/2025	28. 2. 2025	28. 2. 2025 – 31. 3. 2025	-
ModF – RES+ č. 5/2025	28. 4. 2025	28. 4. 2025 – 2. 6. 2025	2 000
ModF – RES+ č. 4/2025	28. 4. 2025	1. 7. 2025 – 30. 1. 2026	1 000
ModF – RES+ č. 3/2025	28. 4. 2025	1. 7. 2025 – 30. 1. 2026	1 000
ModF – RES+ č. 1/2025	28. 4. 2025	1. 7. 2025 – 30. 1. 2026	3 000
ModF – HEAT č. 1/2025	7. 7. 2025	7. 7. 2025 – 28.11. 2025	6 000
ModF – I+ č. 1/2025 (2. kolo)	10. 7. 2025	10. 7. 2025 – 30. 9. 2025	11 000
ModF – ELEGRID č. 1/2025	10. 9. 2025	29. 9. 2025 – 29. 1. 2027	10 000
ModF – ENERGov č. 1/2025	24. 9. 2025	29. 9. 2025 – 30. 4. 2026	500
ModF – KOMUNERG č. 1/2025	29. 10. 2025	15. 1. 2026 – 31. 12. 2027	1 000
ModF – SMARTNET č. 1/2025	3. 11. 2025	1.12. 2025 – 30. 9. 2026	500
ModF – TRANSGov č. 1/2024 (2. kolo)	7. 11. 2025	1.12. 2025 – 31. 3. 2027	15 000
ModF – TRANSGOV č. 2/2025	4. 12. 2025	10. 12. 2025 – 31. 3. 2027	7 175
ModF – TRANSCoM č. 1/2025	4. 12. 2025	15. 12. 2025 – 30. 10. 2026	3 500
ModF – TRANSCoM č. 2/2025	12. 12. 2025	2. 2. 2026 – 30. 11. 2026	960
ModF – RES+ č. 6/2025	12.12. 2025	15. 1. 2026 – 30. 6. 2027	300
Celkem			70 235

4.6. NZÚ, NZÚ v rámci NPO, NZÚ v rámci ModFondů, NZÚ Light

Program Nová zelená úsporám v rámci Národního plánu obnovy

V roce 2025 probíhala administrace a financování projektů v rámci dříve uzavřených výzev NZÚ č. 1/2021 pro rodinné domy a NZÚ č. 2/2021 pro bytové domy.

Přehled prostředků vyplacených v programu NZÚ hrazeného z NPO v roce 2025

Komponenta NZÚ	Vyplacená podpora v roce 2025 (mil. Kč)
NPO – 2.4.1.3 – Budování infrastruktury – dobíjecí stanice pro obytné budovy	23,6
NPO – 2.5.1 – Renovace a revitalizace budov pro energetickou úsporu	1 529,9
NPO – 2.5.2 – Výměna stacionárních zdrojů znečišťování v domácnostech za obnovitelné zdroje energie a rozvoj obnovitelných zdrojů energie	3 238,1
NPO – 7.3.4 – Zlepšení energetické náročnosti v residenčním sektoru	460,0
Celkem	5 251,6

4. Dotační programy administrované SFŽP ČR financované z rozpočtu SFŽP ČR

Program Nová zelená úsporám v rámci ModFondu

V roce 2025 probíhal příjem nových žádostí ve výzvě ModFondu HOUSEnerg č. 1/2025 pro rodinné domy, která byla rozdělena na tři dílčí výzvy, a to NZÚ Light – standard, NZÚ Light – nízkopříjmové domácnosti a NZÚ Oprav dům po babičce, a dále ve výzvách pro bytové domy HOUSEnerg č. 6/2023 Bytové domy – BD a SVJ, HOUSEnerg č. 7/2023 Bytové domy – Obce a HOUSEnerg č. 8/2023 Bytové domy – FO a PO.

Dále probíhala administrace a financování dříve uzavřených výzev ModFondu z programu HOUSEnerg.

Přehled prostředků vyplacených z programu NZÚ hrazeného z ModFondu v roce 2025

Program/Výzva	Vyplacená podpora v roce 2025 (mil. Kč)
ModFond RES+ NZÚ	575,4
HOUSEnerg – NZÚ Light*	-59,8
HOUSEnerg – NZÚ Light 2024	2 085,5
HOUSEnerg – NZÚ RD** 1/2021	-1 161,8
HOUSEnerg – NZÚ BD** 2/2021	-286,1
HOUSEnerg – NZÚ 4/2023	347,0
HOUSEnerg – NZÚ 5/2023, 1/2025 – Oprav dům po babičce	11 630,2
HOUSEnerg – NZÚ 6/2023 – SVJ a družstva	4 817,6
HOUSEnerg – NZÚ 7/2023 – pro města	79,8
HOUSEnerg – NZÚ 8/2023 – FO a PO bytové domy	294,0
HOUSEnerg – NZÚ 2/2024, 1/2025	3 977,1
Celkem	22 298,9

* Jedná se o vratky záloh.

** Záporná hodnota z důvodu změny zdroje financování na ModFond – RES.

Program Nová zelená úsporám Light

Program NZÚ Light nabízí podporu seniorům, domácnostem a lidem s nižšími příjmy.

V rámci výzvy HOUSEnerg 1/2024 NZÚ Light bylo celkem podáno 23 838 žádostí ve výši 2,89 mld. Kč.

V rámci výzvy HOUSEnerg č. 4/2024 NZÚ Light – výměna zdrojů – elektrické vytápění, plynové kotle a topidla, kotle na topné oleje (financováno z ModFondu) bylo podáno 505 žádostí o podporu v celkové výši 67,9 mil. Kč.

Ve výzvě 1/2024 NZÚ Light – výměna zdrojů vytápění, financované z NPO, bylo ve výzvě podáno 3 322 žádostí o podporu v celkové výši 390,8 mil. Kč.

Výzva HOUSEnerg č. 1/2025 NZÚ Light – nízkopříjmové domácnosti bylo podáno 10 523 žádostí o podporu v celkové výši 1,82 mld. Kč.

Přehled úspor v roce 2025 v rámci NZÚ a NZÚ Light je uveden v příloze č. 5.

Přehled prostředků vyplacených z programu NZÚ Light v roce 2025

	Vyplacená podpora v roce 2025 (mil. Kč)
ModFond	2 025,7
NPO (2.5.1 a 2.5.2)	281,6
Celkem	2 307,3

5. Finanční nástroje



5. Finanční nástroje

Specifický cíl 3.5: Snížit environmentální rizika a rozvíjet systémy jejich řízení; výzva č. 1/2017 IFN

V rámci OPŽP 2014+ se jednalo o podporu poskytovanou ve formě zvýhodněné zápůjčky z evropských fondů, která byla kombinována s dotací z prostředků SFŽP ČR.

Doba, po kterou je SFŽP ČR zavázán k využití zpět získaných prostředků (finanční nástroj byl koncipován formou „evergreen fund“), trvá 8 let od ukončení způsobilosti výdajů, tj. do 31. 12. 2031.

Ke dni 31. 12. 2025 byly do Fondu IFN vráceny prostředky v celkové výši 123,6 mil. Kč.

Finanční nástroj Oběhové hospodářství; výzva č. 1/2025 FN

Finanční nástroj Oběhové hospodářství je součástí OPŽP 2021–2027 a je zaměřen na podporu realizace projektů, které vedou ke zvýšení kapacity pro zpracování vybraných druhů odpadů. Podpora má formu finanční záruky za úvěr v kombinaci s dotací.

V roce 2025 byla odeslána první žádost o platbu vkladu do finančního nástroje Oběhové hospodářství ve výši 300 mil. Kč, k proplacení dojde v roce 2026.

Finanční nástroj Regenerace brownfieldů; výzva č. 1/2026 FN

Finanční nástroj Regenerace brownfieldů je součástí OPST 2021–2027 a je zaměřen na podporu realizace projektů, které vedou k obnově lokalit typu brownfield v Ústeckém a Karlovarském kraji. Podpora bude mít formu zvýhodněné zápůjčky v kombinaci s dotací.

V roce 2025 byla proplacena první žádost o platbu vkladu do finančního nástroje Regenerace brownfieldů – Karlovarský kraj ve výši 105 mil. Kč a první žádost o platbu vkladu do finančního nástroje Regenerace brownfieldů – Ústecký kraj ve výši 360 mil. Kč.

6.

Dotační programy administrované SFŽP ČR financované z jiných zdrojů



6. Dotační programy administrované SFŽP ČR financované z jiných zdrojů

6.1. Operační program Životní prostředí 2021+

V programovém období v letech 2021–2027 poskytuje OPŽP subjektům v České republice podporu z fondů Evropské unie (Evropského fondu pro regionální rozvoj a Fondu soudržnosti) zhruba 61 mld. Kč.

SFŽP ČR v roce 2025 zrealizoval k 31. 12. celkem 1 011 žádostí o platbu v objemu 7 388,6 mil. Kč ze zdrojů EU, které jsou účetně vykázány jako výdaje SR v kapitole 315 – MŽP.

V roce 2025 bylo v rámci OPŽP 2021+ vyhlášeno celkem 23 výzev s celkovou alokací 5 876 mil. Kč, schváleno bylo 1 244 žádostí s příspěvkem EU ve výši 8 014,3 mld. Kč. Ke konci roku 2025 bylo administrováno 982 projektů s vydaným právním aktem.

Proplacené prostředky dle prioritních os v letech 2021–2025

Prioritní osa	Poskytnutá podpora v roce 2025 (mil. Kč)	Poskytnutá podpora 2021–2025 (mil. Kč)
1 – Priority jiné než Technická pomoc	7 339,3	20 334,4
2 – Technická pomoc	49,3	77,8
Celkem	7 388,6	20 412,2

Proplacené prostředky dle specifického cíle v roce 2025

	Specifický cíl	Poskytnutá podpora v roce 2025 (mil. Kč)
Voda	1.3 – Srážkové vody a protipovodňová opatření	640,4
	1.4 – Odpadní voda	2 398,7
	1.4 – Pitná voda	626,0
Ovzduší	1.2 – Kotlíkové dotace	425,4
	1.6 – Ochrana ovzduší	104,0
Energetika	1.1 – Rekonstrukce veřejných budov a infrastruktury	801,9
	1.1 – Výstavba nových budov	264,7
	1.2 – OZE	216,1
Příroda	1.3 – Antropogenní rizika	23,4
	1.3 – EVVO	36,7
	1.3 – Klima – příroda	204,5
	1.3 – Klima – příroda (1.3.11)	170,1
	1.6 – Biodiverzita	330,8
Odpady	1.5 – Odpady	882,0
	1.6 – Sanace	214,6
Ostatní	2.1 – Technická pomoc	49,3
Celkem		7 388,6

6. Dotační programy administrované SFŽP ČR financované z jiných zdrojů

Vyhlášené výzvy Operačního programu Životní prostředí 2021+ v roce 2025

Výzva	Oblast podpory	Příjem žádostí	Alokace (mil. Kč)
Finanční nástroj – Oběhové hospodářství	Odpadové hospodářství	1. 8. 2025 – 31. 12. 2027	930
MŽP_72. výzva, SC 1.6, opatření 1.6.8, průběžná	Obnova území	29. 1. 2025 – 10. 11. 2026	1 700
MŽP_79. výzva, SC 1.1, opatření 1.5.3, průběžná	Transformace	24. 1. 2025 – 4. 1. 2027	200
MŽP_81. výzva, SC 1.1, opatření 1.1.5, průběžná ITI	Energetika – úspory energie	16. 4. 2025 – 16. 6. 2025	136
MŽP_82. výzva, SC 1.3, opatření 1.3.1, kolová	Klimatická změna; Životní prostředí ve městech a obcích	15. 1. 2025 – 30. 6. 2025	60
MŽP_83. výzva, SC 1.3, opatření 1.3.1, průběžná	Životní prostředí ve městech a obcích	17. 9. 2025 – 31. 3. 2026	150
MŽP_84. výzva, SC 1.3, opatření 1.3.1, průběžná	Životní prostředí ve městech a obcích	16. 7. 2025 – 30. 6. 2026	200
MŽP_85. výzva, SC 1.3, opatření 1.3.2, průběžná	Klimatická změna	17. 9. 2025 – 20. 2. 2026	30
MŽP_86. výzva, SC 1.3, opatření 1.3.4, průběžná	Hospodaření s vodou	16. 7. 2025 – 30. 4. 2026	700
MŽP_87. výzva, SC 1.3, opatření 1.3.5, průběžná	Hospodaření s vodou	13. 8. 2025 – 19. 9. 2025	100
MŽP_88. výzva, SC 1.3, opatření 1.3.5, průběžná	Hospodaření s vodou	1. 10. 2025 – 15. 5. 2026	110
MŽP_89. výzva, SC 1.3, opatření 1.3.8, průběžná	Obnova území	13. 8. 2025 – 30. 1. 2026	150
MŽP_90. výzva, SC 1.6, opatření 1.6.1, průběžná	Ekosystémy	30. 7. 2025 – 30. 1. 2026	20
MŽP_91. výzva, SC 1.6, opatření 1.6.1, průběžná	Ekosystémy	30. 7. 2025 – 30. 1. 2026	100
MŽP_92. výzva, SC 1.6, opatření 1.6.1, průběžná	Ekosystémy	16. 7. 2025 – 31. 3. 2026	10
MŽP_93. výzva, SC 1.6, opatření 1.6.1, průběžná	Ekosystémy	16. 7. 2025 – 31. 3. 2026	20
MŽP_94. výzva, SC 1.6, opatření 1.6.3, průběžná	Ekosystémy	1. 10. 2025 – 26. 2. 2026	80
MŽP_95. výzva, SC 1.6, opatření 1.6.5 průběžná	Kvalita ovzduší	24. 9. 2025 – 15. 5. 2026	500
MŽP_96. výzva, SC 1.1, opatření 1.1.2, průběžná pro MRR	Energetika – úspory energie	17. 9. 2025 – 30. 4. 2026	150
MŽP_97. výzva, SC 1.1, opatření 1.1.2, průběžná pro PR	Energetika – úspory energie	17. 9. 2025 – 14.11. 2025	150
MŽP_98. výzva, SC 1.6, opatření 1.6.6, průběžná	Kvalita ovzduší	7. 1. 2026 – 28. 8. 2026	100
MŽP_99. výzva, SC 1.3, opatření 1.3.9, kolová	Environmentální výchova, vzdělávání a osvěta	1. 10. 2025 – 18. 2. 2026	80
MŽP_100. výzva, SC 1.3, opatření 1.3.11, průběžná pro PR	Ekosystémy	8. 10. 2025 – 24. 10. 2025	200
Celkem			5 876

6. Dotační programy administrované SFŽP ČR financované z jiných zdrojů

6.2. Fond pro spravedlivou transformaci a Operační program Spravedlivá transformace

V České republice čerpají podporu z Fondu pro spravedlivou transformaci kraje Karlovarský, Ústecký a Moravskoslezský jakožto regiony nejvíce zasažené odklonem od uhlí. Pro každý kraj byla vyčleněna alokace v následujícím rozložení:

Karlovarský kraj – 15,3 % (6,3 mld. Kč),

Ústecký kraj – 38,6 % (15,8 mld. Kč),

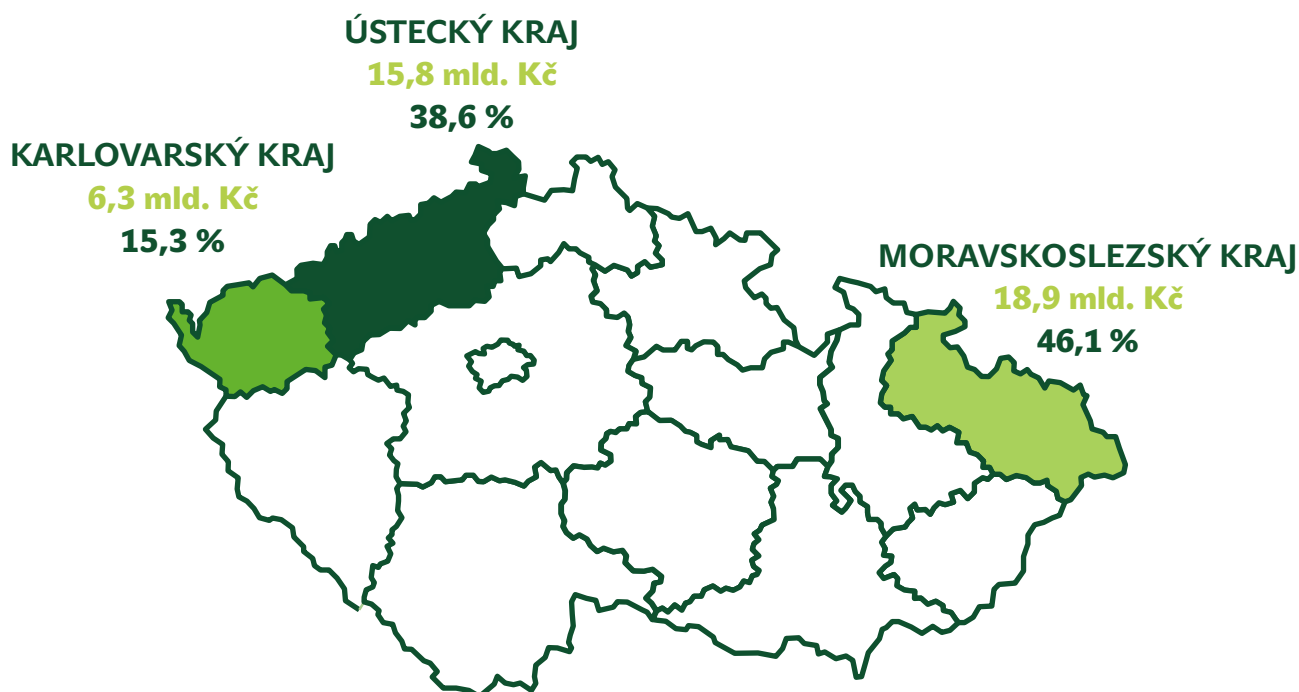
Moravskoslezský kraj – 46,1 % (18,9 mld. Kč).

FST je v ČR realizován prostřednictvím OPST. Prostředky OPST je možné čerpat zejména v těchto oblastech podpory: Podnikání, Výzkum, vývoj a inovace, Nová energie, Digitální inovace, Obnova území, Oběhové hospodářství, Lidé a dovednosti.

V roce 2025 bylo v OPST vyhlášeno celkem 29 výzev s alokací 5 790 mil. Kč z EU. V roce 2025 bylo schváleno k podpoře 641 projektů s příspěvkem EU ve výši 4 725,4 mil. Kč a vydáno 555 právních aktů o poskytnutí podpory s celkovým požadavkem 7 085,3 mil. Kč

Schválené projekty dle prioritních os k 31. 12. 2025

Specifický cíl	Počet projektů	Celkové náklady (mil. Kč)	Dotace (mil. Kč)
1. 1	81	684,0	539,1
2. 1	300	4 741,7	2 942,5
3. 1	260	1 757,2	1 243,8
Celkem	641	7 182,9	4 725,4



6. Dotační programy administrované SFŽP ČR financované z jiných zdrojů

Projekty s vydaným právním aktem v roce 2025 dle PO

Specifický cíl	Počet projektů s PA vydaným v roce 2025	Celkové náklady (mil. Kč)	Dotace (mil. Kč)
1.1	72	1 679,0	1 266,7
2.1	252	11 730,2	4 704,0
3.1	229	1 420,7	1 068,2
4.1	2	66,4	46,5
Celkem	555	14 896,3	7 085,4

V roce 2025 SFŽP ČR realizoval k 31. 12. celkem 251 žádostí o platbu v objemu 4 413,4 mil. Kč ze zdrojů EU, které jsou účetně vykázány jako výdaje SR v kapitole 315 – MŽP.

Specifický cíl	Uzavřené projekty 2025			Vyplaceno 2025	
	Počet projektů	Celkové zdroje (mil. Kč)	Dotace (mil. Kč)	Počet projektů	Poskytnutá podpora (mil. Kč)
1. 1	30	244,7	208,2	42	326,8
2. 1	30	457,3	407,4	70	1 124,4
3. 1	71	387,3	327,3	131	2 533,4
4. 1	2	36,3	25,4	8	428,8
Celkem	133	1 125,6	968,3	251	4 413,4

6. Dotační programy administrované SFŽP ČR financované z jiných zdrojů

Vyhlášené výzvy Operačního programu Spravedlivá transformace v roce 2025

Výzva	Vyhlášeno	Příjem žádostí	Alokace (mil. Kč)
Výzva č. 076 – Konektivita škol II – Moravskoslezský kraj	31. 1. 2025	16. 6. 2025 – 30. 7. 2025	140
Výzva č. 077 – Konektivita škol II – Ústecký kraj	31. 1. 2025	1. 4. 2025 – 30. 6. 2025	300
Výzva č. 078 – Obnova území – Veřejné služby, kultura, sport, rekreace II – Karlovarský kraj	30. 6. 2025	14. 7. 2025 – 30. 4. 2026	120
Výzva č. 079 – Obnova území – Veřejné služby, kultura, sport, rekreace II – Ústecký kraj	15. 5. 2025	29. 5. 2025 – 30. 4. 2026	450
Výzva č. 080 – Obnova území – Veřejné služby, kultura, sport, rekreace II – Moravskoslezský kraj	15. 5. 2025	29. 5. 2025 – 30. 4. 2026	200
Výzva č. 081 – Budování výzkumných kapacit v Karlovarském kraji	30. 6. 2025	15. 9. 2025 – 6. 2. 2026	50
Výzva č. 082 – Budování výzkumných kapacit v Ústeckém kraji	30. 6. 2025	15. 9. 2025 – 6. 2. 2026	200
Výzva č. 083 – Podpora regionálního školství – rozšířená – Karlovarský kraj	30. 5. 2025	29. 8. 2025 – 10. 10. 2025	200
Výzva č. 084 – Podpora regionálního školství – rozšířená – Ústecký kraj	30. 5. 2025	16. 6. 2025 – 6. 2. 2026	700
Výzva č. 085 – Obnova území – Koncepce a příprava projektů obnova území II – Ústecký kraj	15. 5. 2025	29. 5. 2025 – 30. 4. 2026	20
Výzva č. 086 – Obnova území – Koncepce a příprava projektů II – Moravskoslezský kraj	15. 5. 2025	29. 5. 2025 – 30. 4. 2026	40
Výzva č. 087 – Odborné učebny II – Moravskoslezský kraj	18. 7. 2025	30. 10. 2025 – 14. 11. 2025	600
Výzva č. 088 – Kulturní a kreativní centra – Moravskoslezský kraj	30. 5. 2025	16. 6. 2025 – 6. 2. 2026	250
Výzva č. 089 – Podpora oběhového hospodářství – Ústecký kraj	2. 7. 2025	6. 8. 2025 – 31. 3. 2026	100
Výzva č. 090 – Podpora oběhového hospodářství – Moravskoslezský kraj	2. 7. 2025	6. 8. 2025 – 19.12. 2025	250
Výzva č. 091 – Snižování energetické náročnosti veřejných budov – Karlovarský kraj	31. 7. 2025	14. 8. 2025 – 06. 1. 2026	100
Výzva č. 092 – Snižování energetické náročnosti veřejných budov – Ústecký kraj	31. 7. 2025	14. 8. 2025 – 30. 6. 2026	400
Výzva č. 093 – Snižování energetické náročnosti veřejných budov – Moravskoslezský kraj	31. 7. 2025	14. 8. 2025 – 30. 6. 2026	125
Výzva č. 094 – Snižování energetické náročnosti ve veřejné infrastruktuře – Karlovarský kraj	31. 7. 2025	14. 8. 2025 – 6. 1. 2026	50
Výzva č. 095 – Snižování energetické náročnosti ve veřejné infrastruktuře – Ústecký kraj	31. 7. 2025	14. 8. 2025 – 30. 6. 2026	200
Výzva č. 096 – Snižování energetické náročnosti ve veřejné infrastruktuře – Moravskoslezský kraj	31. 7. 2025	14. 8. 2025 – 6. 1. 2026	75
Výzva č. 097 – Navazující příprava strategických projektů – Karlovarský kraj	17. 9. 2025	1. 10. 2025 – 30. 1. 2026	20
Výzva č. 098 – Navazující projektová příprava strategických projektů – Moravskoslezský kraj	17. 9. 2025	1. 10. 2025 – 30. 1. 2026	35
Výzva č. 099 – Filmové vouchery – Karlovarský kraj	15. 10. 2025	29. 10. 2025 – 31. 1. 2026	30
Výzva č. 100 – Digitální inovace v oblasti záchranných a bezpečnostních složek kraje	19. 11. 2025	3. 12. 2025 – 31. 3. 2026	350
Výzva č. 101 – Vouchery pro podnikatele II – Karlovarský kraj	18. 12. 2025	6. 1. 2026 – 30. 4. 2026	50
Výzva č. 102 – Vouchery pro podnikatele II – Ústecký kraj	18. 12. 2025	6. 1. 2026 – 30. 4. 2026	215
Výzva č. 103 – Kulturní a kreativní centra – Karlovarský kraj	19. 11. 2025	3. 12. 2025 – 31. 8. 2026	70
Výzva č. 104 – Podpora výzkumu a vývoje v Moravskoslezském kraji	18. 12. 2025	28. 1. 2026 – 13. 5. 2026	450
Celkem			5 790

7.

**Přehled příjmů a výdajů
dle složky ŽP
VODA v roce 2025**



7. Přehled dle složky ŽP VODA

7.1. Příjmy ve složce ŽP voda k 31. 12. 2025

Příjmy	mil. Kč
Poplatky za vypouštění odpadních vod do vod povrchových	193,2
Poplatek za odebrané množství podzemní vody	363,1
Příjmy z úroků	4,2
Sankční platby přijaté od státu, obcí a krajů	10,8
Přijaté vratky nespotřeb. transferů a ostatní příjmy z finanč. vypořádání od jiných VR	10,0
Splátky půjčených prostředků od FO, PO, od obcí, krajů, od VR	123,2
Obnova infrastruktury pro ŽP po povodni 2024 UV č. 736/2024	1 308,2
Program č. 115 36 „Podpora financování Národního programu II“	420,4
NPO	120,2
Projektová schémata OPŽP 2021+	117,6
Investiční a neinvestiční převody z Národního Fondu (Norské fondy)	44,9
Celkem	2 715,8

Odpadní voda

Poplatek za vypouštění odpadních vod do vod povrchových je vybírán dle § 89 zákona č. 254/2001 Sb., o vodách a o změně některých zákonů, ve znění pozdějších předpisů. Poplatkovým obdobím je kalendářní rok. Správcem poplatku je SFŽP ČR, správu placení poplatku vykonávají příslušné celní úřady.

Poplatek za vypouštění odpadních vod do vod povrchových se skládá z dílčích poplatků, kterými jsou poplatek z objemu, který platí znečišťovatel vypouštějící více než 100 000 m³/rok, a poplatek z celkového množství jednotlivého znečištění, který platí znečišťovatel překračující hmotnostní a koncentrační limit pro ukazatel tohoto znečištění uvedený v příloze č. 2 zákona o vodách.

Výnos poplatku za vypouštění odpadních vod do vod povrchových je příjmem rozpočtu SFŽP ČR.

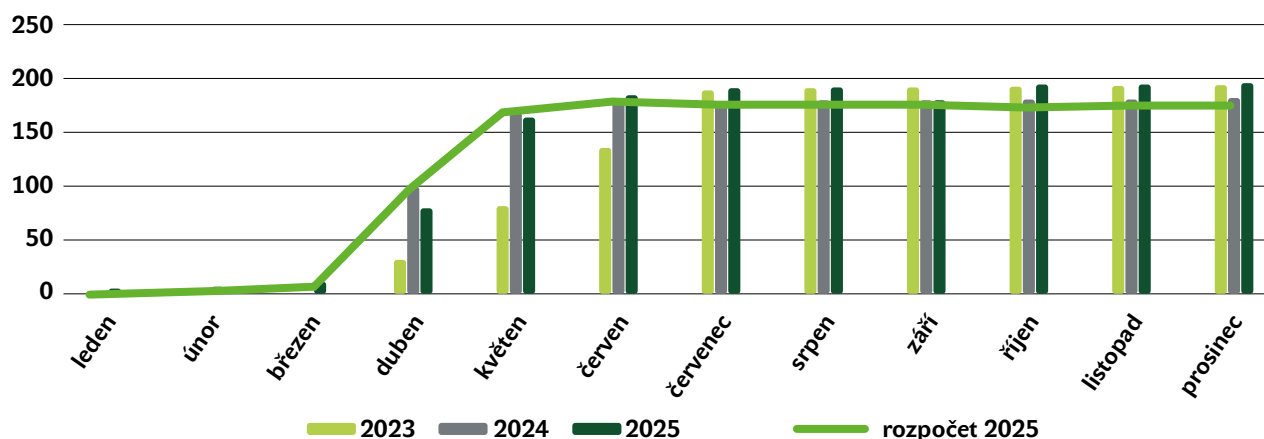
V roce 2025 SFŽP ČR jako správce poplatku vystavil 1 231 výměrů za vypouštění odpadních vod do vod povrchových v celkové výši 196 mil. Kč. Pro rok 2025 byl plánován příjem ve výši 175 mil. Kč, přičemž skutečný příjem činil 193,2 mil. Kč.

Překročení plánu lze přičíst jednak důslednému uplatňování postupů při výpočtu poplatku podle vyhlášky č. 328/2018 Sb., jednak běžným meziročním odchylkám v množství a kvalitě vypouštěných odpadních vod. Výši příjmů též ovlivnila kontrolní činnost prováděná v souladu se Stanoviskem SOVAK a SFŽP ČR, zejména v oblasti vzorkování odpadních vod a prokazování nepřekročení stanovených limitů zpoplatnění.

7. Přehled dle složky ŽP VODA

Vývoj příjmů z poplatků ve složce Odpadní voda

mil. Kč



Podzemní voda

Poplatek za odebrané množství podzemní vody je vybírán dle § 88 zákona č. 254/2001 Sb., o vodách a o změně některých zákonů, ve znění pozdějších předpisů. Poplatkovým obdobím je kalendářní rok. Správcem poplatku je SFŽP ČR, správu placení poplatku vykonávají příslušné celní úřady.

Poplatek za odebrané množství podzemní vody je vybírán od odběratelů s ročním odběrem nad 6 000 m³ nebo s měsíčním odběrem nad 500 m³, a to za cenu 2 Kč/m³ pro pitnou vodu a 3 Kč/m³ pro ostatní užití.

Výnos z poplatku za odebrané množství podzemní vody je z 50 % příjmem SFŽP ČR a z 50 % kraje, na

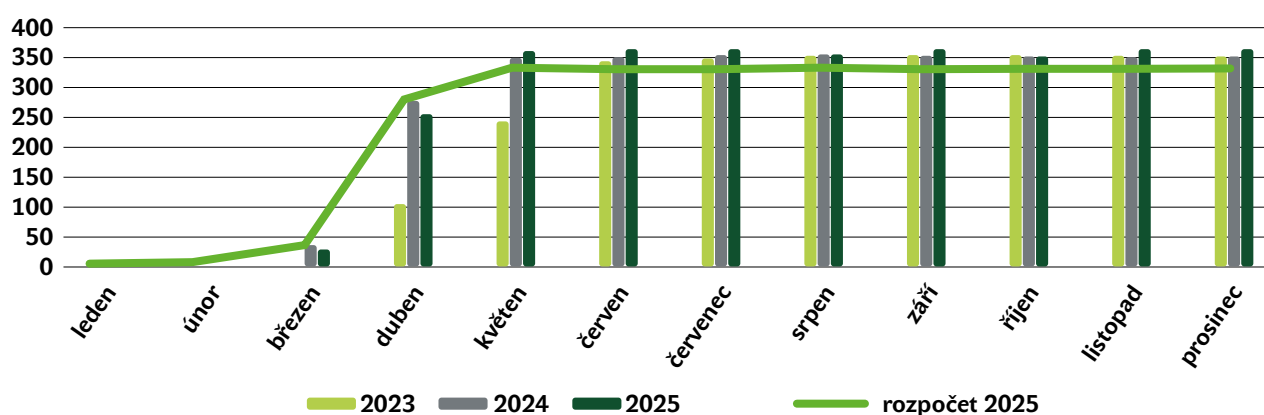
jehož území se zdroj podzemní vody nachází.

V roce 2025 SFŽP ČR jako správce poplatku vystavil 4 231 výměrů za odběr podzemní vody v celkové výši 729,5 mil. Kč.

Pro rok 2025 byl plánován příjem ve výši 330 mil. Kč, přičemž skutečný příjem činil 363,1 mil. Kč. Pravidelný mírně vyšší příjem z poplatku, který byl v roce 2025 zohledněn při tvorbě výhledu příjmů tento i následující roky se potvrdil. Výsledek tak ukazuje stabilní vývoj a efektivní nastavení postupů poplatkové agendy v oblasti podzemních vod.

Vývoj příjmů z poplatků ve složce Podzemní voda

mil. Kč



7. Přehled dle složky ŽP VODA

7.2. Výdaje ve složce ŽP voda k 31. 12. 2025

Poskytnutá finanční podpora dle krajů v mil. Kč k 31. 12. 2025

Přehled poskytnuté podpory za rok 2025

3 908,9 mil. Kč

Dotace
3 439,5 mil. Kč

Půjčky
469,4 mil. Kč

Poskytnutá finanční podpora **investičních** akcí
k 31. 12. 2025

3 657,5 mil. Kč

Dotace
3 203,6 mil. Kč

Půjčky
453,9 mil. Kč

Poskytnutá finanční podpora **neinvestičních** akcí
k 31. 12. 2025

251,4 mil. Kč

Dotace
235,9 mil. Kč

Půjčky
15,5 mil. Kč

Poskytnutá finanční podpora dle programů a formy podpory v mil. Kč k 31. 12. 2025

Program	Dotace	Půjčka	Celkem
NPŽP	2 572,2	403,8	2 976,0
NPO	513,9	0	513,9
Povodně - Obnova infrastruktury pro ŽP po povodni 2024	241,2	0	241,2
Projektová schémata OPŽP 2021+	112,2	0	112,2
Půjčky OPŽP 2021+	0	65,6	65,6
Celkem	3 439,5	469,4	3 908,9

7. Přehled dle složky ŽP VODA

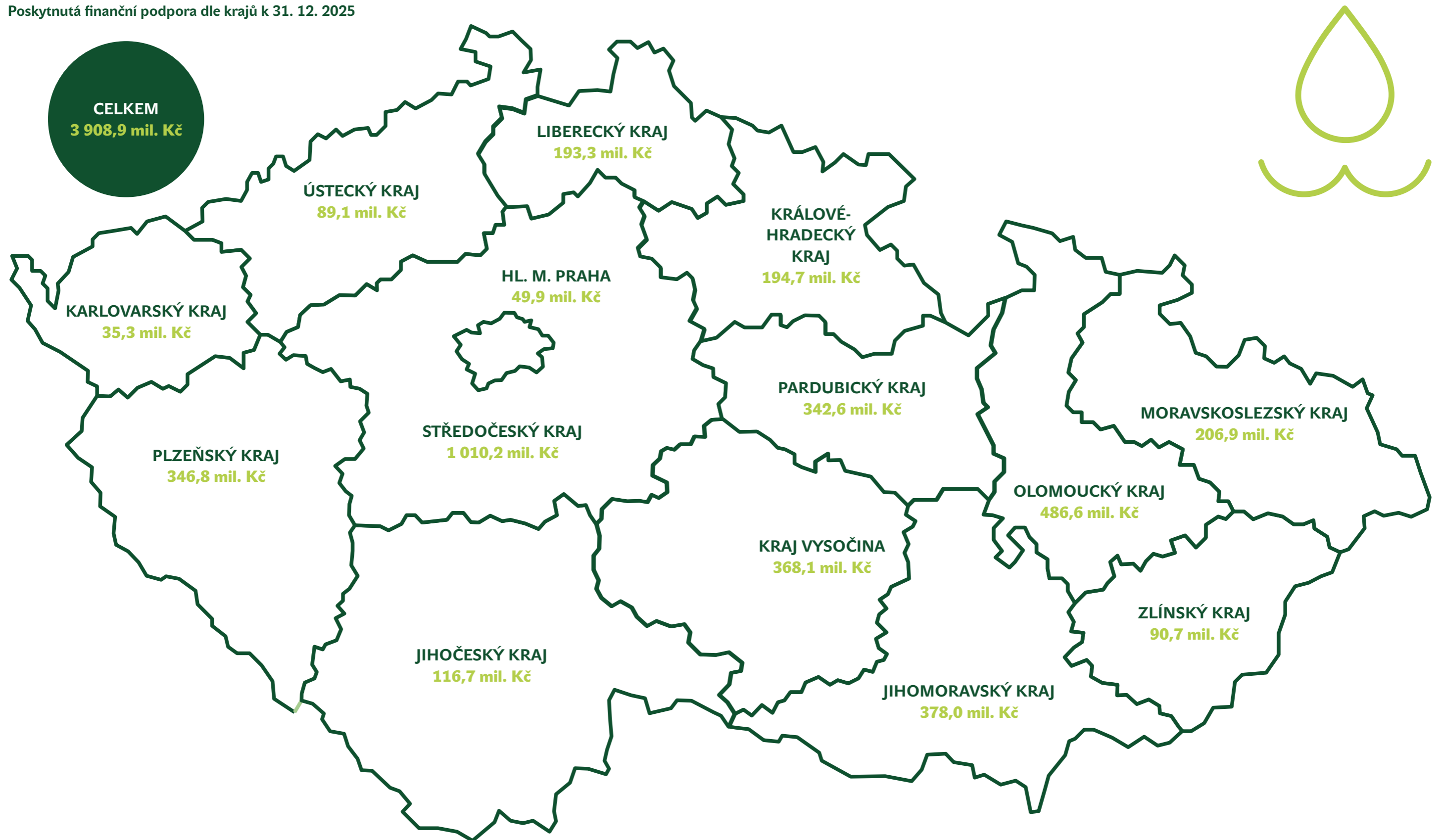
Kraj	Dotace	Půjčky	Celkem
Hlavní město Praha	49,9	0	49,9
Jihočeský	92,8	23,9	116,7
Jihomoravský	353,2	24,8	378,0
Karlovarský	32,6	2,7	35,3
Královéhradecký	168,0	26,7	194,7
Liberecký	185,3	8,0	193,3
Moravskoslezský	202,8	4,1	206,9
Olomoucký	426,0	60,6	486,6
Pardubický	272,6	70,0	342,6
Plzeňský	318,1	28,7	346,8
Středočeský	868,5	141,7	1 010,2
Ústecký	81,7	7,4	89,1
Vysočina	306,8	61,3	368,1
Zlínský	81,2	9,5	90,7
Celkem	3 439,5	469,4	3 908,9

Podpora akcí dle formy podpory a typu příjemce v mil. Kč k 31. 12. 2025

Typ subjektu	Dotace	Půjčky	Celkem
Obce	2 705,3	456,2	3 161,5
Ostatní rozpočty územní úrovně	288,9	12,3	301,2
Podnikatelské subjekty - PO	261,1	0,9	262,0
Ostatní podnikatelské subjekty	110,9	0	110,9
Ostatní příspěvkové organizace	51,5	0	51,5
Veřejné vysoké školy	15,6	0	15,6
Kraje	4,7	0	4,7
Spolky	1,5	0,0	1,5
Celkem	3 439,5	469,4	3 908,9

7. Přehled dle složky ŽP VODA

Poskytnutá finanční podpora dle krajů k 31. 12. 2025



7. Přehled dle složky ŽP VODA

7.3. Přehled podporovaných aktivit, které byly dokončeny v rámci NPŽP v roce 2025

Níže uvedený text a přiložená tabulka sumarizují přehled projektů a podporovaných aktivit, kterým byla SFŽP ČR v průběhu roku 2025 přiznána definitivní podpora (tzn. stav projektu ukončený – ukončeno financování, ukončený – schváleno ZVA). Přehled splněných indikátorů a dosažených přínosů za rok 2025 je uveden v příloze č. 4.

Aktivita (výzva)	Podporované aktivity	Počet projektů	Dotace (mil. Kč)*
0.1.C (P/2022, V/2024)	Obnova infrastruktury pro životní prostředí	27	38,3
1.1.A (8/2018)	Výstavba kanalizace za předpokladu existence vyhovující čistírný odpadních vod v aglomeraci, výstavba kanalizace za předpokladu související výstavby, modernizace a intenzifikace čistírný odpadních vod včetně decentralizovaných řešení likvidace odpadních vod (domácí čistírný odpadních vod nejsou podporovány)	5	0,1
1.1.B (8/2018)	Výstavba, modernizace a intenzifikace čistíren odpadních vod	1	0
1.3.B (12/2019, 7/2021)	Výstavba domovních čistíren odpadních vod s kapacitou max. 50 EO (DČOV)	12	2,0
1.3.C (4/2019, 3/2020)	Kanalizace	72	3,3
1.3.D (4/2019, 3/2020)	Výstavba, modernizace a intenzifikace čistíren odpadních vod (domácí čistírný odpadních vod nejsou podporovány)	18	0
1.4.B (6/2020)	Projektová příprava pro projekty zaměřené na realizaci přírodě blízkých protipovodňových opatření	2	0
1.5.E (10/2021)	Hospodaření se srážkovými vodami v intravilánu obcí	62	29,0
1.6.A (9/2021, 2/2018)	Průzkum, posílení a budování zdrojů pitné vody	34	11,4
1.6.B (4/2019, 3/2020,9/2023)	Přivaděče a rozvodné sítě pitné vody včetně souvisejících objektů a zdrojů, úpravy vody	27	8,7
1.9.A.a (4/2023, 5/2023)**	Adaptace vodních, nelesních a lesních ekosystémů na změnu klimatu (financováno z NPO – aktivita)	2	8,8
4.2.E (6/2020)	Projektová příprava pro projekty zaměřené na revitalizaci a renaturaci vodních toků, obnovu ekostabilizačních funkcí vodních a na vodu vázaných ekosystémů a realizaci přírodě blízkých opatření cílených na zpomalení povrchového odtoku vody a protierozní ochranu	5	0
Celkem		267	101,6

* Jedná se o dotaci vyplacenou v roce 2025 u projektů, u kterých bylo ZVA, nejedná se o celkovou vyplacenou dotaci.

** Výzva NPŽP hrazená z NPO.

Základní prioritou v této oblasti je zabránit zhoršování stavu vodních útvarů, a to jak podzemních, tak povrchových vod. Ke zlepšení současného stavu lze přispět omezením znečištění z bodových zdrojů či likvidací starých ekologických zátěží. Podporované aktivity jsou zaměřeny na zlepšení vodního hospodářství a ochranu životního prostředí. Zahnují výstavbu domovních čistíren odpadních vod a kanalizací, modernizaci a intenzifikaci čistíren odpadních vod, projekty na hospodaření se srážkovou vodou, protipovodňová opatření, zdroje pitné vody a jejich distribuci. Dále podporují projektovou přípravu zaměřenou na

revitalizaci vodních toků a ekostabilizační opatření.

Přínosy těchto aktivit zahrnují zlepšení kvality vodních zdrojů, snížení znečištění vod a zvýšení dostupnosti pitné vody. Podporují udržitelné nakládání se srážkovou vodou, snižují riziko povodní a přispívají k ochraně ekosystémů. Modernizace čistíren a kanalizací vede ke zvýšení efektivity čištění odpadních vod, což pozitivně ovlivňuje životní prostředí i veřejné zdraví. Revitalizace vodních toků a opatření proti erozi pomáhají udržovat přirozenou krajinnou rovnováhu a biodiverzitu.

7. Přehled dle složky ŽP VODA

7.4. Operační program Životní prostředí 2021+

V roce 2025 bylo v rámci OPŽP 2021+ schváleno výběrovou komisí celkem 27 projektů. Tyto projekty byly podpořeny v rámci specifického cíle 1.3.

Projekty schválené výběrovou komisí dle prioritních os k 31. 12. 2025

Specifický cíl	Počet projektů	Celkové náklady (mil. Kč)	Dotace (mil. Kč)
1.3 – srážkové vody a protipovodňová opatření	27	533,8	401,5
Celkem	27	533,8	401,5

Projekty s vydaným právním aktem v OPŽP 2021+ k 31. 12. 2025

Specifický cíl	Počet projektů	Celkové náklady (mil. Kč)	Dotace (mil. Kč)
1.3 – srážkové vody a protipovodňová opatření	20	474,6	369,9
1.4 – pitná voda	1	42,9	25,0
Celkem	21	517,5	394,9

V příloze 4 jsou uvedeny indikátory, které sledují průběžné naplňování hodnot u všech schválených projektů (doporučených k financování), které odpovídají počátečním fázím realizace projektů.

Přehled prostředků poskytnutých obcím na vodohospodářské projekty

V souladu s přílohou č. 3 k vyhlášce č. 419/2001 Sb. ve znění pozdějších předpisů se uvádí, že v roce 2025 bylo na vodohospodářské projekty vyplaceno obcím z NPŽP, NPO a OPŽP celkem 3 161,5 mil. Kč. Investice tvořily 2 971,3 mil. Kč, z toho bylo vyplaceno formou dotace 2 530,2 mil. Kč a formou půjčky 441,1 mil. Kč.

Neinvestice tvořily 190,2 mil. Kč, z toho bylo vyplaceno formou dotace 175,1 mil. Kč a formou půjčky 15,1 mil. Kč. Splátky půjčených prostředků od obcí byly ve výši 165,9 mil. Kč. Ekologické přínosy projektů jsou průběžně sledovány a vyhodnocovány.

8.

**Přehled příjmů a výdajů
dle složky ŽP OVZDUŠÍ
v roce 2025**



8. Přehled dle složky ŽP OVZDUŠÍ

8.1. Příjmy ve složce ŽP ovzduší k 31. 12. 2025

Příjmy	mil. Kč
Poplatky za znečišťování ovzduší	129,0
Příjmy z úroků	3,6
Sankční platby přijaté od státu, obcí a krajů	6,7
Sankční platby přijaté od jiných subjektů a převody z vlastních fondů	0,1
Přijaté vratky nespotřeb. transferů a ostatní příjmy z finanč. vypořádání od jiných VR	13,3
Splátky půjčených prostředků od FO, PO, obcí, krajů, VR	25,9
Podpora kompenzací nepřímých nákladů pro odvětví ohrožená únikem uhlíku v důsledku nákladů spojených s emisemi	2 059,6
Investiční a neinvestiční převody z Národního fondu (Norské fondy)	87,6
Celkem	2 325,8

Poplatek za znečišťování ovzduší je vybírán dle § 15 zákona č. 201/2012 Sb., o ochraně ovzduší, ve znění pozdějších předpisů a přílohy č. 9, Sazby poplatků za znečišťování a koeficienty úrovně emisí. Poplatkovým obdobím je kalendářní rok. Správu poplatku vykonávají příslušné krajské úřady, správu placení poplatku vykonávají příslušné celní úřady. Pokud výše ročního stanoveného poplatku přesahuje částku 1 mil. Kč, je poplatník povinen platit měsíční zálohy.

Poplatek není vyměřen v případě rekonstrukce nebo modernizace stacionárního zdroje znečištění nebo při nižší emisní koncentraci nežli 50 % hodnoty specifického emisního limitu. Poplatkové přiznání se nepodává v případě, kdy celková výše poplatku za provozovnu je v poplatkovém období nižší než 50 000 Kč.

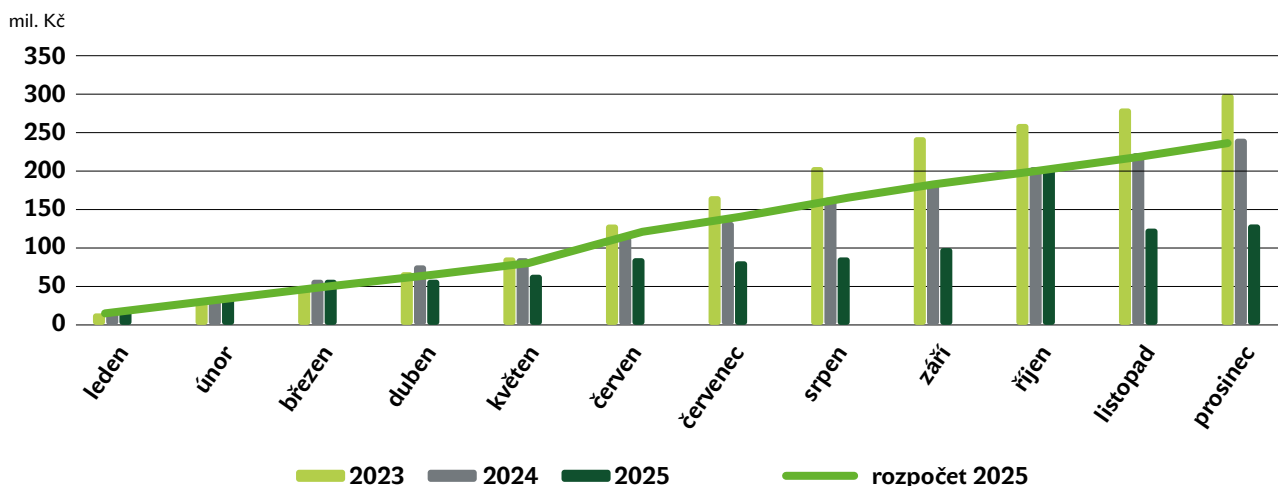
Výnos poplatku za znečišťování ovzduší je od 1. 4. 2025 z 50 % příjmem rozpočtu SFŽP ČR, z 25 % příjmem rozpočtu kraje, na jehož území se stacionární zdroj nachází, a z 25 % příjmem státního rozpočtu.

Pro rok 2025 byl plánován příjem ve výši 230 mil. Kč, přičemž skutečný příjem činil 129 mil. Kč.

V roce 2025 došlo od 2. čtvrtletí k novelizaci zákona, která mimo jiné snížila výnos z poplatků pro SFŽP ČR z 65 % na 50 % a dále výrazně navýšila limitní částku, při jejímž překročení je poplatník povinen platit zálohy z 200 tis. Kč na 1 mil. Kč. Tato legislativní změna měla zcela zásadní vliv na nenaplnění plánovaných příjmů v této kapitole. Další významný vliv pak měly vysoké vratky poplatků po skončení poplatkového období roku 2024 vzniklé z důvodu propadu hospodářských výsledků zpoplatněných firem zejména v oblasti hutnictví, energetiky a teplárenství. Nezanedbatelný vliv na snížení příjmů z poplatků za znečišťování ovzduší mají i investice do modernizace podniků, které zajistily plnění stanovených limitů znečištění ovzduší a tím i snížení míry zpoplatnění.

8. Přehled dle složky ŽP OVZDUŠÍ

Vývoj příjmů z poplatků ve složce OVZDUŠÍ



8.2. Výdaje ve složce ŽP ovzduší

Přehled poskytnuté podpory za rok 2025

2 178,9 mil. Kč

Dotace
2 178,9 mil. Kč

Půjčky
0 mil. Kč

Poskytnutá finanční podpora **investičních** akcí
k 31. 12. 2025

4,7 mil. Kč

Dotace
4,7 mil. Kč

Půjčky
0

Poskytnutá finanční podpora **neinvestičních** akcí
k 31. 12. 2025

2 174,2 mil. Kč

Dotace
2 174,2 mil. Kč

Půjčky
0

8. Přehled dle složky ŽP OVZDUŠÍ

Poskytnutá finanční podpora dle programů a formy podpory v mil. Kč k 31. 12. 2025

Program	Dotace	Celkem
NPŽP	2 110,4	2 110,4
NPO	66,2	66,2
Finanční mechanismy EHP/Norsko	2,3	2,3
Celkem	2 178,9	2 178,9

Poskytnutá finanční podpora dle krajů v mil. Kč k 31. 12. 2025

Kraj	Dotace	Celkem
Hlavní město Praha*	2 121,6	2 121,6
Jihočeský	4,9	4,9
Jihomoravský	30,2	30,2
Karlovarský	1,7	1,7
Královéhradecký	6,2	6,2
Liberecký	0	0,0
Moravskoslezský	3,0	3,0
Olomoucký	1,0	1,0
Pardubický	0,1	0,1
Plzeňský	1,1	1,1
Středočeský	2,7	2,7
Ústecký	5,2	5,2
Vysočina	0	0,0
Zlínský	1,2	1,2
Celkem	2 178,9	2 178,9

* Včetně výzvy Podpora kompenzace nepřímých nákladů pro odvětví ohrožená únikem uhlíku v důsledku nákladů spojených s emisemi ve výši 2 059,6 mil. Kč.

Podpora akcí dle formy podpory a typu příjemce v mil. Kč k 31. 12. 2025

Typ subjektu	Dotace
Podnikatelské subjekty – PO	2 078,1
Spolky	36,1
Obecně prospěšné organizace	21,7
Ostatní neziskové a podobné organizace	12,9
Ostatní příspěvkové organizace	8,9
Veřejné vysoké školy	8,5
Obce	8,0
Podnikatelské subjekty – FO	2,1
Veřejné výzkumné instituce	1,1
Ostatní jinde nezařazené	0,8
Jiné veřejné rozpočty	0,7
Celkem	2 178,9

8. Přehled dle složky ŽP OVZDUŠÍ

8.3. Přehled podporovaných aktivit, které byly dokončeny v rámci NPŽP v roce 2025

Níže uvedený text a příložená tabulka sumarizují přehled projektů a podporovaných aktivit, kterým byla SFŽP ČR v průběhu roku 2025 přiznána definitivní podpora (tzn. stav projektu ukončený – ukončeno financování, ukončený – schváleno ZVA). Přehled splněných indikátorů a dosažených přínosů za rok 2025 je uveden v příloze č. 4.

Ochrana ovzduší zahrnuje programy a opatření, jejichž cílem je zlepšení kvality ovzduší tam, kde jsou překračovány imisní limity, a udržení kvality ovzduší tam, kde je kvalita dobrá. Snížení emisí ze stacionárních zdrojů má za cíl program 2.1.B, který podporuje pořízení nových technologií a změny technologických postupů. Aktivita 2.3.A je zaměřena na podporu opatření vyplývajících ze schválených programů zlepšování kvality ovzduší. Dále také zahrnuje aktivitu 5.2.D, která podporuje nákup vozidel s alternativním pohonem (elektromobily, vozidla s vodíkovým pohonem), včetně budování dobíjecích bodů.

Aktivita (výzva)	Podporované aktivity	Počet projektů	Dotace (mil. Kč)*
2.1.B (14/2021)	Pořízení technologií a změny technologických postupů vedoucích ke snížení emisí znečišťujících látek, včetně projektů na snížení či eliminaci zápachu	3	0
2.3.A (2/2021)	Podpora opatření vyplývajících ze schválených programů zlepšování kvality ovzduší	1	0
5.2.D (3/2022)**	Podpora nákupu vozidel s alternativním pohonem (elektromobily, vozidla s vodíkovým pohonem), včetně dobíjecích bodů	121	200,3
Celkem		125	200,3

* Jedná se o dotaci vyplacenou v roce 2025 u projektů, u kterých bylo ZVA, nejedná se o celkovou vyplacenou dotaci.

** Výzva NPŽP hrazená z NPO.

8.4. Operační program Životní prostředí 2021+

V rámci OPŽP 2021+ bylo v roce 2025 vydáno 84 projektů s právním aktem v oblasti SC 1.6 – Posilování ochrany a zachování přírody, biologické rozmanitosti a zelené infrastruktury, a to i v městských oblastech, a snižování všech forem znečištění.

V rámci specifického cíle je podporována celá řada opatření zaměřených na péči o chráněná území, přírodní stanoviště a vzácné druhy, zvýšení kvality ovzduší a snížení počtu kontaminovaných lokalit.

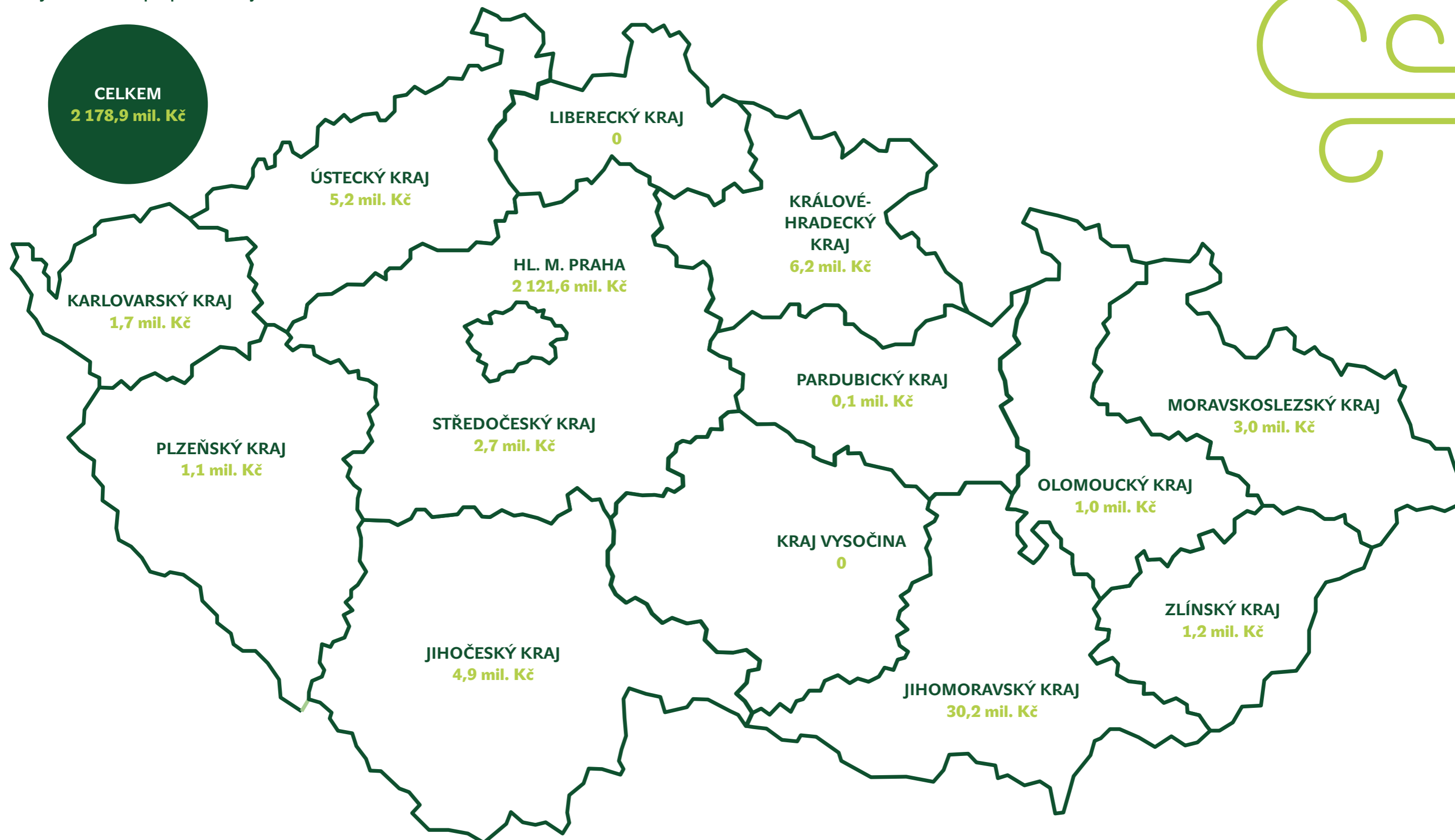
Projekty s vydaným právním aktem v OPŽP 2021+ k 31. 12. 2025

Specifický cíl	Počet projektů	Celkové náklady (mil. Kč)	Dotace (mil. Kč)
1.6 – Biodiverzita	71	95,5	86,4
1.6 – Sanace	13	927,8	620,2
Celkem	84	1 023,3	706,6

V příloze 4 jsou uvedeny indikátory, které sledují průběžné naplňování hodnot u všech schválených projektů (doporučených k financování), které odpovídají počátečním fázím realizace projektů.

8. Přehled dle složky ŽP OVZDUŠÍ

Poskytnutá finanční podpora dle krajů k 31. 12. 2025



9.

Přehled příjmů a výdajů
dle složky ŽP PŘÍRODA
v roce 2025



9. Přehled dle složky ŽP PŘÍRODA

9.1. Příjmy ve složce ŽP příroda k 31. 12. 2025

Příjmy	mil. Kč
Odvody za odnětí půdy ze ZPF a za odnětí pozemků plnění funkcí lesa	264,6
Sankční platby přijaté od státu, obcí a krajů	15,7
Přijaté vratky nespoteřeb. transferů a ostatní příjmy z finanč. vypořádání od jiných VR	3,0
Investiční a neinvestiční převody z Národního fondu (Norské fondy)	140,4
Celkem	423,7

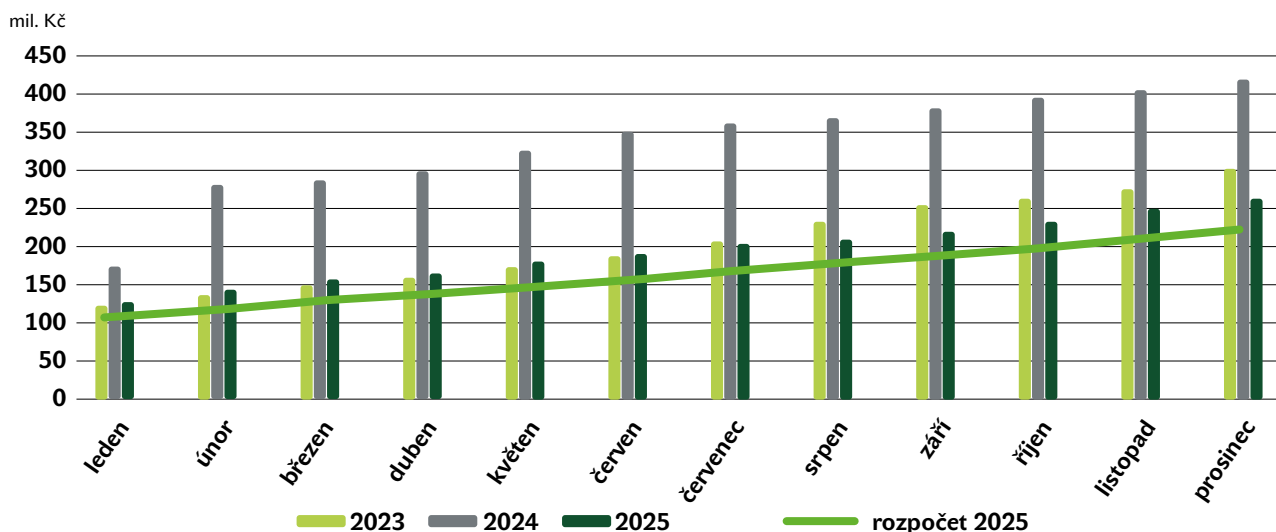
Poplatky v oblasti příroda jsou vybírány na základě § 11 zákona č. 334/1992 Sb., o ochraně zemědělského půdního fondu ve znění pozdějších předpisů za odnětí půdy ze zemědělského půdního fondu a dle § 17 zákona č. 289/1995 Sb., o lesích a o změně a doplnění některých zákonů, ve znění pozdějších předpisů za odnětí lesní půdy. Poplatky za trvalé odnětí se platí jednorázově, poplatky za dočasné odnětí se platí každoročně. Správu poplatku vykonávají orgány veřejné správy, správu placení poplatku vykonávají místně příslušné celní úřady.

Výnos poplatku za odnětí půdy ze zemědělského půdního fondu je z 15 % příjmem rozpočtu SFŽP ČR, z 55 % příjmem státního rozpočtu a z 30 % příjmem obce, na jejímž území se odňatá zemědělská půda nachází. Výnos poplatku za odnětí lesní půdy je z 60 % příjmem rozpočtu SFŽP ČR, ze 40 % příjmem obce, na jejímž území se odňatá lesní půda nachází.

Pro rok 2025 byl plánován příjem z odvodu za odnětí zemědělské a lesní půdy ve výši 220 mil. Kč, přičemž skutečný příjem činil 264,6 mil. Kč. Příjmy za odnětí zemědělské půdy činily 212,5 mil. Kč (tj. 80,3 %) a za odnětí lesní půdy 52,1 mil. Kč (tj. 19,7 %).

V roce 2025 došlo oproti předchozímu roku ke snížení celkových příjmů za odnětí zemědělského a lesního půdního fondu o 155,5 mil. Kč. Výše příjmů se tak vrátila do obvyklého stavu z období mezi lety 2018 a 2022. Důvodem výrazného navýšení příjmů v předchozích dvou letech, zejména v roce 2024, bylo přijetí novely zákona o ochraně ZPF, která vešla v platnost během roku 2024. Vzhledem k tomu, že nejsou žádné informace o legislativních změnách, které by měly vliv na výši poplatků, lze předpokládat stabilizaci ročních příjmů za odnětí zemědělského a lesního půdního fondu na hodnoty před rokem 2023.

Vývoj příjmů z poplatků ve složce PŘÍRODA



9. Přehled dle složky ŽP PŘÍRODA

9.2. Výdaje ve složce ŽP příroda k 31. 12. 2025

Přehled poskytnuté podpory za rok 2025

525,7 mil. Kč



Poskytnutá finanční podpora **investičních** akcí k 31. 12. 2025

112,7 mil. Kč



Poskytnutá finanční podpora **neinvestičních** akcí k 31. 12. 2025

413,0 mil. Kč



Poskytnutá finanční podpora dle programu a objemu prostředků v mil. Kč k 31. 12. 2025

Program	Výdaje celkem
NPŽP	514,6
NPO	7,5
Finanční mechanismy EHP/Norsko	3,6
Celkem	525,7

Poskytnutá finanční podpora dle krajů v mil. Kč k 31. 12. 2025

Kraj	Dotace celkem
Hlavní město Praha	168,0
Jihočeský	58,3
Jihomoravský	64,1
Karlovarský	1,8
Královéhradecký	57,7
Liberecký	32,6
Moravskoslezský	10,6
Olomoucký	8,5
Pardubický	6,5
Plzeňský	31,1
Středočeský	19,2
Ústecký	44,1
Vysočina	12,2
Zlínský	11,0
Celkem	525,7

9. Přehled dle složky ŽP PŘÍRODA

Podpora akcí dle typu příjemce v mil. Kč k 31. 12. 2025

Typ subjektu	Dotace celkem
Ostatní příspěvkové organizace	185,9
Obce	139,3
Spolky	64,8
Veřejné výzkumné instituce	49,4
Obecně prospěšné organizace	42,5
Jiné veřejné rozpočty	15,2
Ostatní neziskové a podobné organizace	9,1
Nepodnikatelské subjekty – FO	7,5
Podnikatelské subjekty – PO	6,8
Školské PO zřízené státem, kraji a obcemi	1,6
Ostatní rozpočty územní úrovně	1,4
Veřejné vysoké školy	1,3
Podnikatelské subjekty – FO	0,7
Ostatní podnikatelské subjekty	0,2
Celkem	525,7

9.3. Přehled podporovaných aktivit, které byly dokončeny v rámci NPŽP v roce 2025

Níže je uveden přehled projektů a podporovaných aktivit, kterým byla SFŽP ČR v průběhu roku 2025 přiznána definitivní podpora (tzn. stav projektu ukončený – ukončeno financování, ukončený – schváleno ZVA). Přehled splněných indikátorů a dosažených přínosů za rok 2025 je uveden v příloze č. 4.

Podporované aktivity jsou zaměřeny na ochranu přírody, zlepšení životního prostředí v městských i venkovských oblastech a environmentální prevenci. Klíčové aktivity zahrnují budování kapacit pro ochranu chráněných druhů živočichů, podporu nízkoemisních zón, ekologickou dopravu a obnovu zeleně. Dále se zaměřují na modernizaci veřejného osvětlení, snižování světelného znečištění a rozvoj infrastruktury obcí.

Jednou z významných překážek v péči o přírodu a krajinu je absence či roztříštěné vlastnictví pozemků potřebných pro realizaci projektů nebo efektivní územní ochranu. Prioritní oblast 4 umožňuje podporu výkupu takových pozemků.

9. Přehled dle složky ŽP PŘÍRODA

Podporované aktivity a uzavřené akce NPŽP v oblasti ochrana přírody a krajiny

Aktivita (výzva)	Podporované aktivity	Počet projektů	Dotace** (mil. Kč)
4.2.G (15/2024)	Podpora krajinných prvků	1	0,1
4.1.A (1/2018, 1/2019, 4/2015, 4/2017)	Budování nových kapacit v rámci záchranných center a zoologických zahrad pro zajištění péče o vybrané chráněné druhy živočichů	3	0,7
5.1.B (8/2022, 13/2021)	Pakt starostů a primátorů pro klima a energii	11	4,7
5.3.A (5/2019, 4/2020, 6/2018)	Rekonstrukce či úprava veřejného osvětlení na území národních parků a CHKO	16	0,0
5.4.A (4/2021, 5/2021, 18/2017)	Zakládání a obnova ploch zeleně včetně doprovodných vodních prvků přírodě blízkého charakteru a realizace opatření k zajištění podmínek pro existenci volně žijících živočichů v sídlech	98	16,6
5.4.B (1/2022, 10/2018)	Positivní motivace obcí v soutěžích (např. soutěž Zelená stuha)	15	3,5
5.5.A (5/2020, 6/2021, 9/2022, 8/2023)	Podpora v oblasti infrastruktury a vybavenosti obcí	67	35,0
5.5.B (5/2020, 8/2023, 16/2024)	Snížení světelného znečištění	26	25,7
5.5.C (5/2020, 6/2021, 9/2022, 8/2023)	Podpora zpracování rozvojových dokumentů a studií	8	2,3
5.5.D (5/2020, 6/2021, 9/2022, 8/2023)	Podpora informačních center orientovaných na národní parky	12	1,4
5.5.E (6/2021)	Podpora programů vzdělávání a osvěty v oblastech životního prostředí	3	0,1
5.5.F (6/2021, 15/2017, 9/2018)	Kofinancování podpořených projektů v rámci OPŽP 2014–2020	6	0,0
6.1.A (1/2021)	Environmentální vzdělávání a výchova	11	8,4
6.1.B (1/2021)	Tvorba metodik, vzdělávání lektorů a učitelů, evaluace v oblasti EVVO	5	2,6
6.1.C (5/2022)	Rekonstrukce a vybavení center ekologické výchovy, učeben a jiných zařízení pro účely EVVO	46	15,3
6.1.F (6/2022*, 7/2022)	Národní síť EVVO – podpora denních a pobytových výukových programů a školení	74	20,5
6.1.J (2/2023)*	Environmentální vzdělávání a osvěta o změně klimatu	1	0,0
Celkem		403	136,9

* Výzva NPŽP hrazená z NPO.

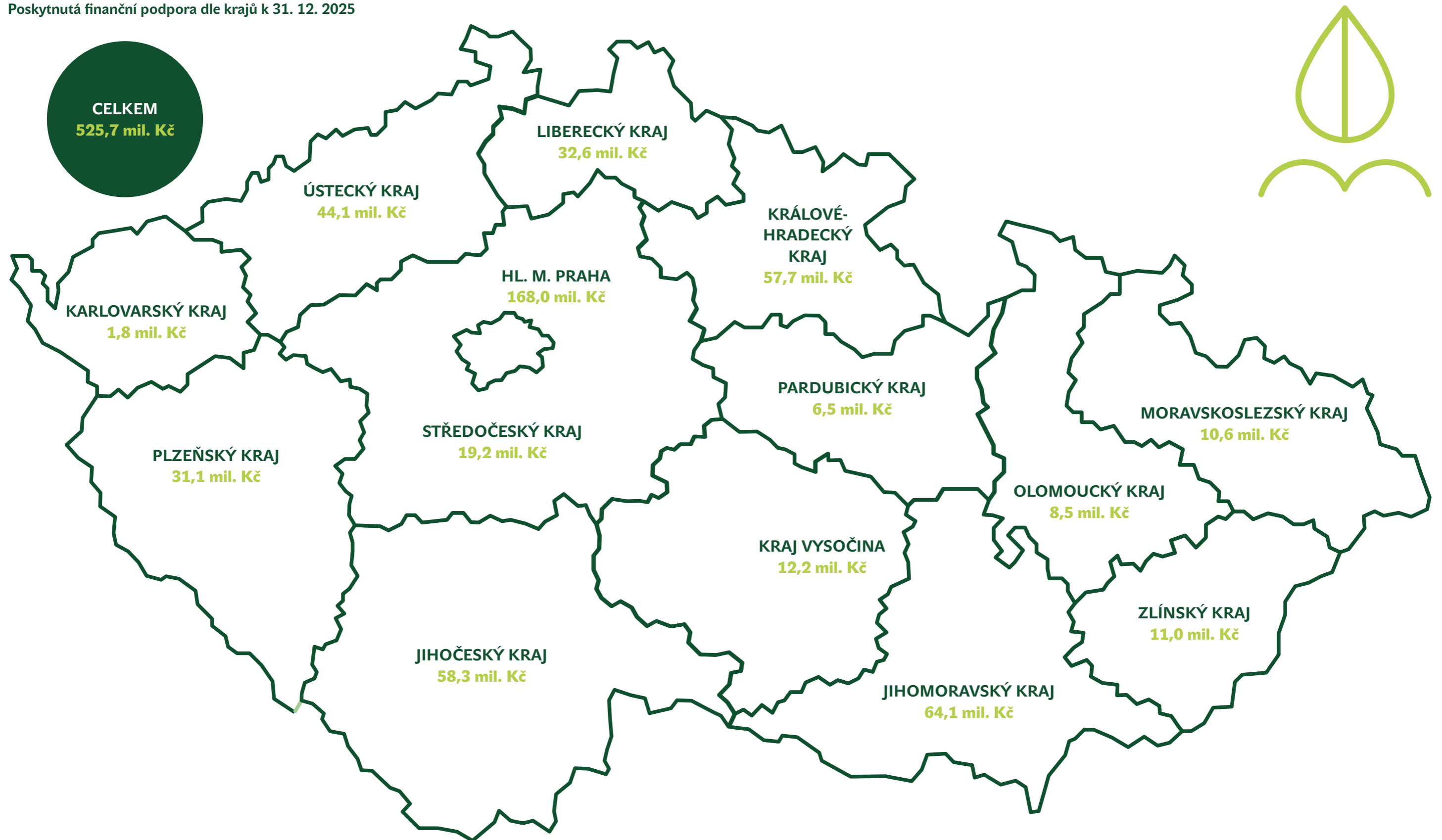
** Jedná se o dotaci vyplacenou v roce 2025 u projektů, u kterých bylo ZVA, nejedná se o celkovou vyplacenou dotaci.

9.4. Operační program Životní prostředí 2021+

V rámci OPŽP 2021+ bylo v roce 2025 schváleno 393 projektů výběrovou komisí a administrováno 185 projektů s vydaným právním aktem v oblasti SC 1.3 – Podpora přizpůsobení se změně klimatu, prevence rizika katastrof a odolnosti vůči nim s přihlédnutím k ekosystémovým přístupům a SC 1.6 – Posilování ochrany a zachování přírody, biologické rozmanitosti a zelené infrastruktury, a to i v městských oblastech, a snižování všech forem znečištění.

9. Přehled dle složky ŽP PŘÍRODA

Poskytnutá finanční podpora dle krajů k 31. 12. 2025



9. Přehled dle složky ŽP PŘÍRODA

V rámci specifického cíle 1.3 jsou podporována zejména opatření směřující k předcházení a ke zvýšení odolnosti vůči mimořádným událostem a krizovým situacím vznikajícím v souvislosti se změnou klimatu (povodním, sesuvům půdy, skalnímu řícení, suchu a lesním požárům) či lidským působením. Specifický cíl je zaměřen také na opatření z oblasti monitoringu a podpůrných činností. Podporována budou také opatření směřující ke zvýšení povědomí o změně klimatu.

V rámci specifického cíle 1.6 je podporována celá řada opatření zaměřených na péči o chráněná území, přírodní stanoviště a vzácné druhy, zvýšení kvality ovzduší a snížení počtu kontaminovaných lokalit.

Přehled projektů schválených výběrovou komisí v OPŽP 2021+ k 31. 12. 2025

Specifický cíl	Počet projektů	Celkové náklady (mil. Kč)	Dotace (mil. Kč)
1.3 – EVO	6	256,1	163,5
1.3 – Klima – příroda	291	1 398,5	456,2
1.3 – Klima – příroda (1.3.11)	13	159,1	87,8
1.6 – Biodiverzita	83	56,9	50,5
Celkem	393	1 870,5	758,1

Projekty s vydaným právním aktem v OPŽP 2021+ k 31. 12. 2025

Specifický cíl	Počet projektů	Celkové náklady (mil. Kč)	Dotace (mil. Kč)
1.3 – EVO	1	16,5	13,2
1.3 – Klima – příroda	169	894,3	342,0
1.3 – Klima – příroda (1.3.11)	22	635,0	444,7
1.6 – Biodiverzita	71	95,6	86,4
Celkem	263	1 641,4	886,3

V příloze č. 4 jsou uvedeny indikátory, které sledují průběžné naplňování hodnot u všech schválených projektů (doporučených k financování), které odpovídají počátečním fázím realizace projektů.

10.
Přehled příjmů a výdajů
dle složky ŽP ODPADY
v roce 2025



10. Přehled dle složky ŽP ODPADY

10.1. Příjmy ve složce ŽP odpady k 31. 12. 2025

Příjmy	mil. Kč
Poplatky za uložení odpadů	1 853,5
Registrační a evidenční poplatky za obaly	17,4
Emisní poplatky (poplatky za zpracování a odstranění autovraků)	54,7
Příjmy z úroků	0,7
Sankční platby přijaté od státu, obcí a krajů	13,0
Sankční platby přijaté od jiných subjektů	-0,1
Přijaté vratky nespoteb. transferů a ostatní příjmy z finanč. vypořádání od jiných VR	0,3
Splátky půjčených prostředků od FO, PO, od obcí, krajů, od VR	26,3
Finanční nástroj – Regenerace brownfieldů	465,0
NPO	452,4
Celkem	2 883,2

Odpady

Poplatek za ukládání odpadů na skládku je vybírán podle § 103 zákona č. 541/2020 Sb., o odpadech. Dle § 112 zákona o odpadech je plátcem poplatku provozovatel skládky a poplatkovým obdobím je kalendářní čtvrtletí. Správcem poplatku je SFŽP ČR a správu placení poplatku vykonávají místně příslušné celní úřady.

Sazba poplatku za ukládání odpadů na skládku je určena přílohou č. 9 zákona o odpadech. Výpočet poplatku se provádí dle § 108 zákona o odpadech a je stanoven jako součet jednotlivých dílčích základů poplatku.

Výnos poplatku za ukládání odpadů na skládku je z části příjmem rozpočtu SFŽP ČR a z části příjmem rozpočtu obce či obcí na jejichž území se skládka nachází. Procentuální podíly pro jednotlivé dílčí poplatky jsou stanovené v příloze č. 9 zákona o odpadech.

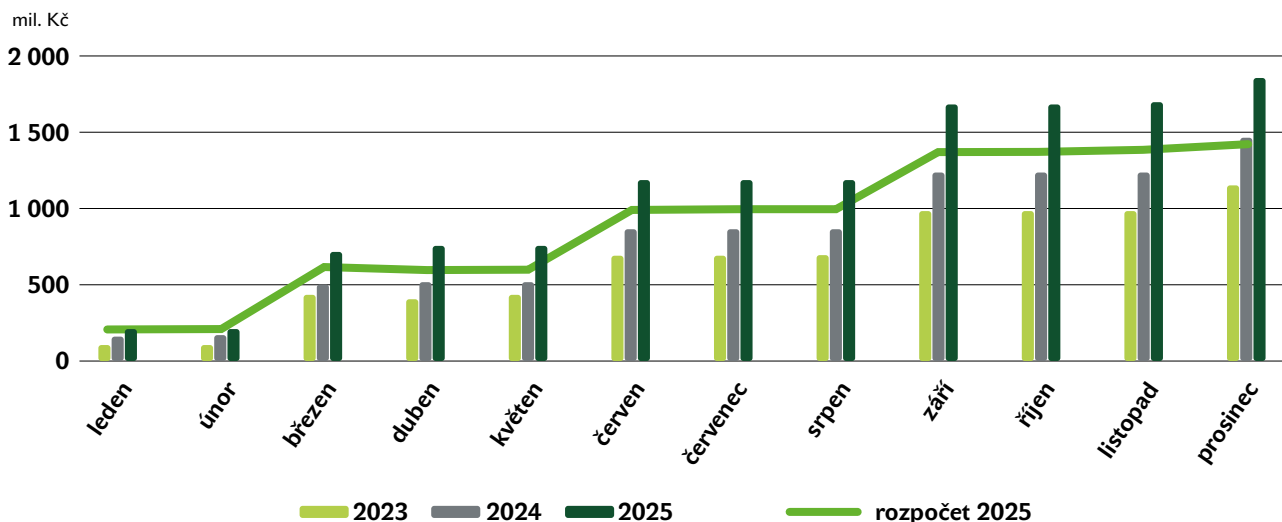
V roce 2025 SFŽP ČR jako správce poplatku vystavil 690 platebních výměřů za ukládání odpadů na skládku v celkové výši 3 508,4 mil. Kč.

Pro rok 2025 byl plánován příjem do rozpočtu SFŽP ČR ve výši 1 400,0 mil. Kč, přičemž skutečný příjem činil 1 853,5 mil. Kč.

Vyšší příjem ve srovnání s předchozími roky je způsoben každoročně se zvyšující sazbou dílčího základu poplatku za ukládání využitelných odpadů a zvyšující se částí výnosu z poplatku náležejícího do rozpočtu SFŽP ČR. Dále mezi jednotlivými roky dochází k postupnému snižování množství komunálního odpadu, na který se vztahuje výjimka pro zařazení do dílčího základu poplatku s nižší sazbou poplatku.

10. Přehled dle složky ŽP ODPADY

Vývoj příjmů z poplatků ve složce ODPADY



Obaly

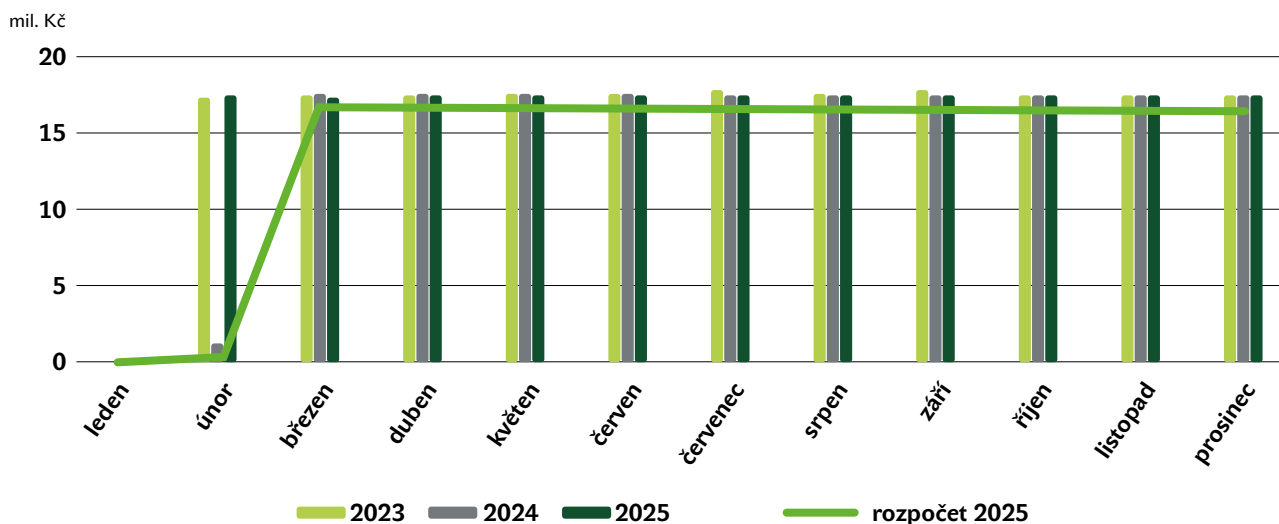
Registrační a evidenční poplatky za obaly jsou vybírány dle § 30 zákona č. 477/2001 Sb., o obalech, ve znění pozdějších předpisů. Poplatkovým obdobím je kalendářní rok. Správcem poplatku je SFŽP ČR, správu placení poplatku vykonávají místně příslušné celní úřady.

Výnos z registračních a evidenčních poplatků je příjmem rozpočtu SFŽP ČR.

Pro rok 2025 byl plánován příjem ve výši 16,5 mil. Kč, přičemž skutečný příjem činil 17,4 mil. Kč.

Na příjmech v položce obaly se dlouhodobě ve zcela dominantní míře podílejí poplatky vybrané od klientů autorizované obalové společnosti EKO-KOM, a. s. V roce 2025 činila jejich výše 17,0 mil. Kč, což představuje 97,7 % celkových poplatků za obaly.

Vývoj příjmů z poplatků ve složce OBALY



10. Přehled dle složky ŽP ODPADY

Emisní poplatek

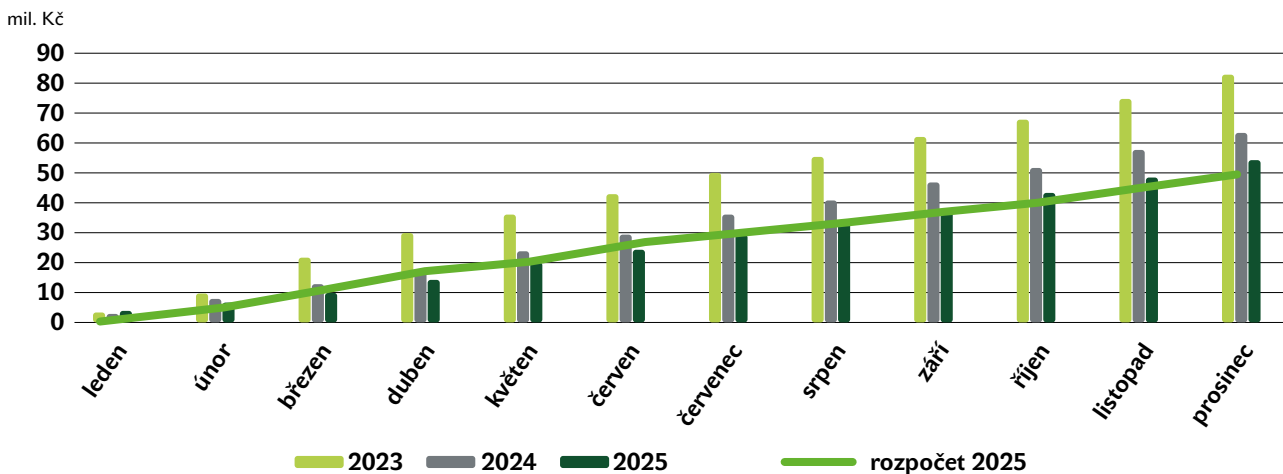
Poplatek se vybírá dle zákona č. 542/2020 Sb., o výrocích s ukončenou životností, ve kterém emisní poplatek pro vozidla kategorie M1 nebo N1 způsobilé vypouštět emise ve výfukových plynech upravují § 113 – § 120. Zákonem je od 1. 1. 2021 dána účelová vázanost výnosu emisního poplatku. Výnos lze použít pouze na podporu sběru, zpracování a odstranění vozidel s ukončenou životností a jejich částí a na podporu infrastruktury a nákupu vozidel na alternativní pohon. Poplatek je hrazen jednorázově, v závislosti na podání žádosti o registraci vozidla. Správcem poplatku jsou jednotlivé obce s rozšířenou působností.

Výše poplatku je závislá na splnění mezních hodnot emisí ve výfukových plynech v souladu s předpisy Evropské unie. Za automobil, který splňuje EURO 2, přísluší Fondu poplatek 3 000 Kč, za EURO 1 poplatek 5 000 Kč a při nesplnění EURO 1 ani EURO 2 poplatek 10 000 Kč.

Pro rok 2025 byl plánován příjem ve výši 50 mil. Kč, přičemž skutečný příjem činil 54,7 mil. Kč.

Příjem z emisního poplatku má stále klesající tendenci, která je způsobena obnovou a modernizací vozového parku, v jehož důsledku dochází ke snižování počtu vozidel podléhajících zpoplatněným emisním normám a zvýšenému využívání možnosti institutu testování vozidel na historickou původnost.

Vývoj příjmů z poplatků ve složce EMISNÍ POPLATEK



10.2. Výdaje ve složce ŽP odpady k 31. 12. 2025

Přehled poskytnuté podpory za rok 2025 v mil. Kč k 31. 12. 2025

1 107,2 mil. Kč

Dotace
1 107,2 mil. Kč

Půjčky
0

10. Přehled dle složky ŽP ODPADY

Poskytnutá finanční podpora investičních akcí k 31. 12. 2025

1 076,4 mil. Kč



Poskytnutá finanční podpora neinvestičních akcí k 31. 12. 2025

30,8 mil. Kč



Poskytnutá finanční podpora dle programů v mil. Kč k 31. 12. 2025

Program	Dotace
NPO	1 073,8
NPŽP emisní poplatek	33,4
Celkem	1 107,2

Poskytnutá finanční podpora dle krajů v mil. Kč k 31. 12. 2025

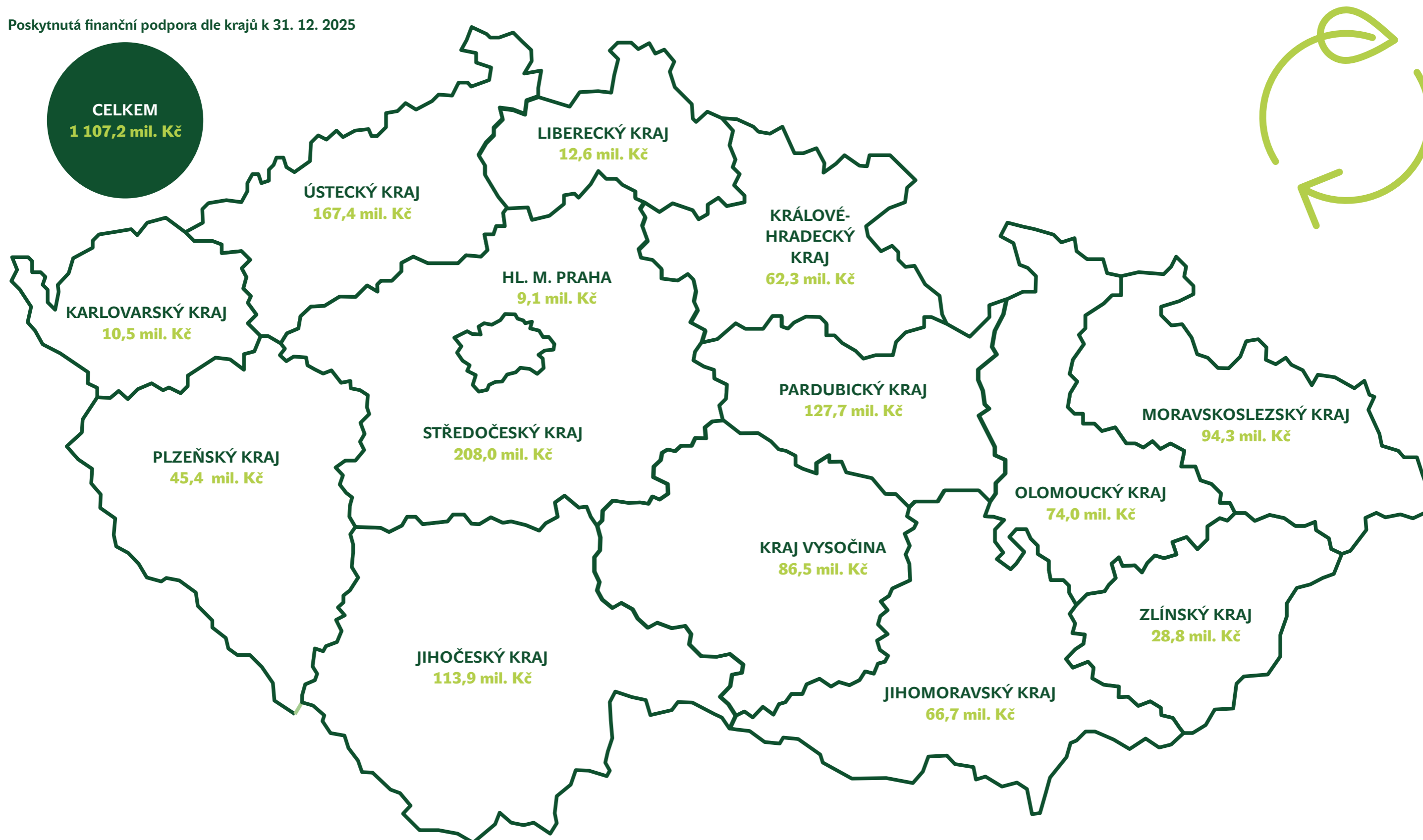
Kraj	Celkem dotace
Hlavní město Praha	9,1
Jihočeský	113,9
Jihomoravský	66,7
Karlovarský	10,5
Královéhradecký	62,3
Liberecký	12,6
Moravskoslezský	94,3
Olomoucký	74,0
Pardubický	127,7
Plzeňský	45,4
Středočeský	208,0
Ústecký	167,4
Vysočina	86,5
Zlínský	28,8
Celkem	1 107,2

Podpora akcí dle typu příjemce v mil. Kč k 31. 12. 2025

Typ subjektu	Celkem dotace
Obce	90,1
Ostatní rozpočty územní úrovně	1,1
Podnikatelské subjekty – FO	194,8
Podnikatelské subjekty – PO	821,2
Celkem	1 107,2

10. Přehled dle složky ŽP ODPADY

Poskytnutá finanční podpora dle krajů k 31. 12. 2025



10. Přehled dle složky ŽP ODPADY

10.3. Přehled podporovaných aktivit rámci NPŽP, které byly dokončeny v roce 2025

Níže uvedený text a přiložená tabulka sumarizují přehled projektů a podporovaných aktivit, kterým byla SFŽP ČR v průběhu roku 2025 přiznána definitivní podpora (tzn. stav projektu ukončený – ukončeno financování, ukončený – schváleno ZVA). Přehled splněných indikátorů a dosažených přínosů za rok 2025 je uveden v příloze č. 4.

V rámci složky ŽP odpady byly podporovány aktivity a projekty zaměřené na rekultivaci a technické zabezpečení skládek, jejich stabilizaci a zamezení kontaminace okolního prostředí. Dále byl podporován rozvoj systémů pro vyšší materiálové a celkové využití autovraků, zejména prostřednictvím jejich efektivnějšího zpracování a recyklace. Součástí podpory je také rozvoj zařízení pro zpracování biologicky rozložitelných odpadů a využití vzniklých produktů (kompost, digestát, fugát) na zemědělské půdě.

Aktivita (výzva)	Podporované aktivity	Počet projektů	Dotace (mil. Kč)*
3.3.A (6/2023)**	Rekultivace skládek – Technické zabezpečení skládek, rekultivace, zajištění stability, zamezení kontaminace okolí.	1	0
3.2.A (4/2024)	Rozvoj systémů pro zvyšování materiálového i celkového využívání autovraků	61	23,7
3.4.A (6/2023)**	Podpora zařízení pro zpracování biologicky rozložitelných odpadů a aplikace a zapravování kompostu, digestátu či fugátu vyprodukovaného ze zařízení na zpracování bioodpadů na zemědělskou půdu (financováno z NPO)	109	199,7
Celkem		171	223,4

* Jedná se o dotaci vyplacenou v roce 2025 u projektů, u kterých bylo ZVA, nejedná se o celkovou vyplacenou dotaci.

** Výzva NPŽP hrazená z NPO.

10.4. Operační program Životní prostředí 2021+

V rámci OPŽP 2021+ bylo v roce 2025 schváleno 366 projektů výběrovou komisí a administrováno 347 projektů s vydaným právním aktem v oblasti SC 1.5 – Podpora přechodu na oběhové hospodářství účinně využívající zdroje a SC 1.6 – Posilování ochrany a zachování přírody, biologické rozmanitosti a zelené infrastruktury, a to i v městských oblastech, a snižování všech forem znečištění.

V rámci specifického cíle 1.5 jsou podporována zejména opatření vedoucí k přechodu na principy oběhového hospodářství a zlepšení uplatňování hierarchie nakládání s odpady, a to prostřednictvím investic zejména do prevence vzniku, znovu využití a recyklace odpadu.

Specifický cíl 1.6 podporuje opatření zaměřená na péči o chráněná území, přírodní stanoviště a vzácné druhy, zvýšení kvality ovzduší a snížení počtu kontaminovaných lokalit.

Přehled projektů schválených výběrovou komisí k 31. 12. 2025

Specifický cíl	Počet projektů	Celkové náklady (mil. Kč)	Dotace (mil. Kč)
1.5 – Odpady	345	3 017,5	1 300,9
1.6 – Sanace	21	1 136,3	756,9
Celkem	366	4 153,8	2 057,8

Projekty s vydaným právním aktem v OPŽP 2021+ k 31. 12. 2025

Specifický cíl	Počet projektů	Celkové náklady (mil. Kč)	Dotace (mil. Kč)
1.5 – Odpady	334	3 349,6	1 343,5
1.6 – Sanace	13	927,8	620,2
Celkem	347	4 277,4	1 963,7

V příloze č. 4 je přehled indikátorů, které sledují průběžné naplňování hodnot u všech schválených projektů, které odpovídají počátečním fázím realizace projektů.

11.

**Přehled příjmů a výdajů
dle složky ŽP ENERGETIKA
v roce 2025**



11. Přehled dle složky ŽP ENERGETIKA

11.1. Příjmy ve složce ŽP energetika k 31. 12. 2025

Příjmy	mil. Kč
ModFond	43 622,6
NPO	6 954,7
Přijaté vratky nespoteřeb. transferů a ostatní příjmy z finančního vypořádání	0,5
Celkem	50 577,8

11.2. Výdaje ve složce ŽP energetika k 31. 12. 2025

Přehled poskytnuté podpory za rok 2025 k 31. 12. 2025

36 856,5 mil. Kč

Dotace
34 434,0 mil. Kč

Půjčky
2 422,5 mil. Kč

Poskytnutá finanční podpora **investičních** akcí
k 31. 12. 2025

Poskytnutá finanční podpora **neinvestičních** akcí
k 31. 12. 2025

36 484,8 mil. Kč

Dotace
34 062,3 mil. Kč

Půjčky
2 422,5 mil. Kč

371,7 mil. Kč

Dotace
371,7 mil. Kč

Půjčky
0

Poskytnutá finanční podpora dle programů
a formy podpory v mil. k 31. 12. 2025

Program	Dotace	Půjčky	Celkem
ModFond	27 556,0	2 422,5	29 978,5
NPO	6 878,0	0	6 878,0
Celkem	34 434,0	2 422,5	36 856,5

11. Přehled dle složky ŽP ENERGETIKA

Poskytnutá finanční podpora dle krajů v mil. Kč k 31. 12. 2025

Kraj	Dotace	Půjčky	Celkem
Hlavní město Praha	2 321,4	59,5	2 380,9
Jihočeský	2 219,9	131,9	2 351,8
Jihomoravský	4 724,0	293,2	5 017,2
Karlovarský	704,5	41,8	746,3
Královéhradecký	2 115,5	162,0	2 277,5
Liberecký	1 216,3	79,9	1 296,2
Moravskoslezský	4 846,0	349,2	5 195,2
Olomoucký	2 038,2	186,8	2 225,0
Pardubický	1 656,9	133,3	1 790,2
Plzeňský	1 632,0	84,4	1 716,3
Středočeský	4 776,3	367,4	5 143,7
Ústecký	2 347,8	158,2	2 506,0
Vysočina	1 750,3	160,0	1 910,3
Zlínský	2 084,8	214,9	2 299,7
Celkem	34 434,0	2 422,5	36 856,5

Podpora akcí dle formy podpory a typu příjemce v mil. Kč k 31. 12. 2025

Typ subjektu	Dotace	Půjčky	Celkem
Nepodnikatelské subjekty – FO	21 989,1	0	21 989,1
Společenství vlastníků jednotek	4 904,1	0	4 904,1
Podnikatelské subjekty – PO	4 829,9	0	4 829,9
Obce	955,3	0	955,3
Ostatní příspěvkové organizace	507,6	0	507,6
Finanční instituce	481,2	2 422,5	2 903,7
Ostatní rozpočty územní úrovně	269,3	0	269,3
Spolky	131,7	0	131,7
Veřejné výzkumné instituce	97,7	0	97,7
Podnikatelské subjekty – FO	84,3	0	84,3
Kraje	52,1	0	52,1
Ostatní podnikatelské subjekty	45,2	0	45,2
Obecně prospěšné organizace	43,0	0	43,0
Círky a náboženské společnosti	29,7	0	29,7
Ostatní neziskové a podobné organizace	9,5	0	9,5
Veřejné vysoké školy	2,1	0	2,1
Jiné veřejné rozpočty	1,8	0	1,8
Školské PO zřízené státem, kraji a obcemi	0,4	0	0,4
Celkem	34 434,0	2 422,5	36 856,5

11. Přehled dle složky ŽP ENERGETIKA

11.3. Přehled podporovaných aktivit, které byly dokončeny v rámci NPŽP v roce 2025

Níže uvedený text a přiložená tabulka sumarizují přehled projektů a podporovaných aktivit, kterým byla SFŽP ČR v průběhu roku 2025 přiznána definitivní podpora (tzn. stav projektu ukončený – ukončeno financování, ukončený – schváleno ZVA). Přehled splněných indikátorů a dosažených přínosů za rok 2025 je uveden v příloze č. 4.

V rámci energetiky byly podpořeny aktivity v podoblasti 8.1 – Snížení energetické náročnosti veřejných budov a zvýšení využití obnovitelných zdrojů energie. Podporované aktivity přinášejí významné energetické a ekonomické úspory i pozitivní dopady na životní prostředí. Zateplení obvodového pláště budovy snižuje tepelné ztráty a náklady na vytápění. Modernizace systému osvětlení vede k nižší spotřebě elektřiny a delší životnosti světelných zdrojů. Nucené větrání s rekuperací odpadního tepla zajišťuje zdravé vnitřní prostředí a minimalizuje tepelné ztráty. Výměna neefektivních zdrojů vytápění a ohřevu vody za moderní a ekologické technologie zvyšuje účinnost a snižuje emise škodlivin. Instalace fotovoltaického systému umožňuje výrobu vlastní elektřiny z obnovitelných zdrojů, čímž se snižuje závislost na dodavateli energie a zlepšuje ekonomická udržitelnost budov.

Aktivita (výzva)	Podporované aktivity	Počet projektů	Dotace (mil. Kč)*
8.1.A (12/2021, 8/2024)**	Zateplení obvodového pláště budovy	54	31,2
8.1.B (12/2021)**	Energetické úspory	1	4,3
8.1 F (12/2021)**	Výměna zdroje pro vytápění, chlazení nebo přípravu teplé užitkové vody s výkonem nižším než 5 MW využívajícího fosilní paliva nebo elektrickou energii za účinné zdroje využívající biomasu, tepelná čerpadla, kondenzační kotle na zemní plyn nebo zařízení pro kombinovanou výrobu elektřiny a tepla nebo chladu využívající obnovitelné zdroje nebo zemní plyn	3	0
9. (1/2024, 7/2023)**	Energetická osvěta a dotační poradenství, Příprava projektů: podpora zakládání energetických společností (NPO 2.5.3)	1 102	310,2
Celkem		1 160	345,7

* Jedná se o dotaci vyplacenou v roce 2025 u projektů, u kterých bylo ZVA, nejedná se o celkovou vyplacenou dotaci.

** Výzvy NPŽP hrazené z NPO.

11. Přehled dle složky ŽP ENERGETIKA

11.4. Operační program Životní prostředí 2021+

V rámci OPŽP 2021+ bylo schváleno 458 projektů výběrovou komisí v oblasti SC 1.1 – Podpora energetické účinnosti a snižování emisí skleníkových plynů a SC 1.2. – Podpora energie z obnovitelných zdrojů v souladu se směrnicí (EU) 2018/2001, včetně kritérií udržitelnosti stanovených v uvedené směrnici a administrováno 351 projektů s vydaným právním aktem.

V rámci specifického cíle 1.1 jsou podporována opatření spojená se snižováním energetické náročnosti veřejných budov a veřejné infrastruktury. V rámci SC 1.2 jsou podporována opatření spojená se zvyšováním využití obnovitelných zdrojů energie.

Schválené projekty výběrovou komisí k 31. 12. 2025

Specifický cíl	Počet projektů	Celkové náklady (mil. Kč)	Dotace (mil. Kč)
1.1 – Rekonstrukce veřejných budov a infrastruktury	425	13 097,4	4 172,8
1.1 – Výstavba nových budov	8	2 181,1	516,6
1.2 – OZE	25	249,2	107,4
Celkem	458	15 527,7	4 796,8

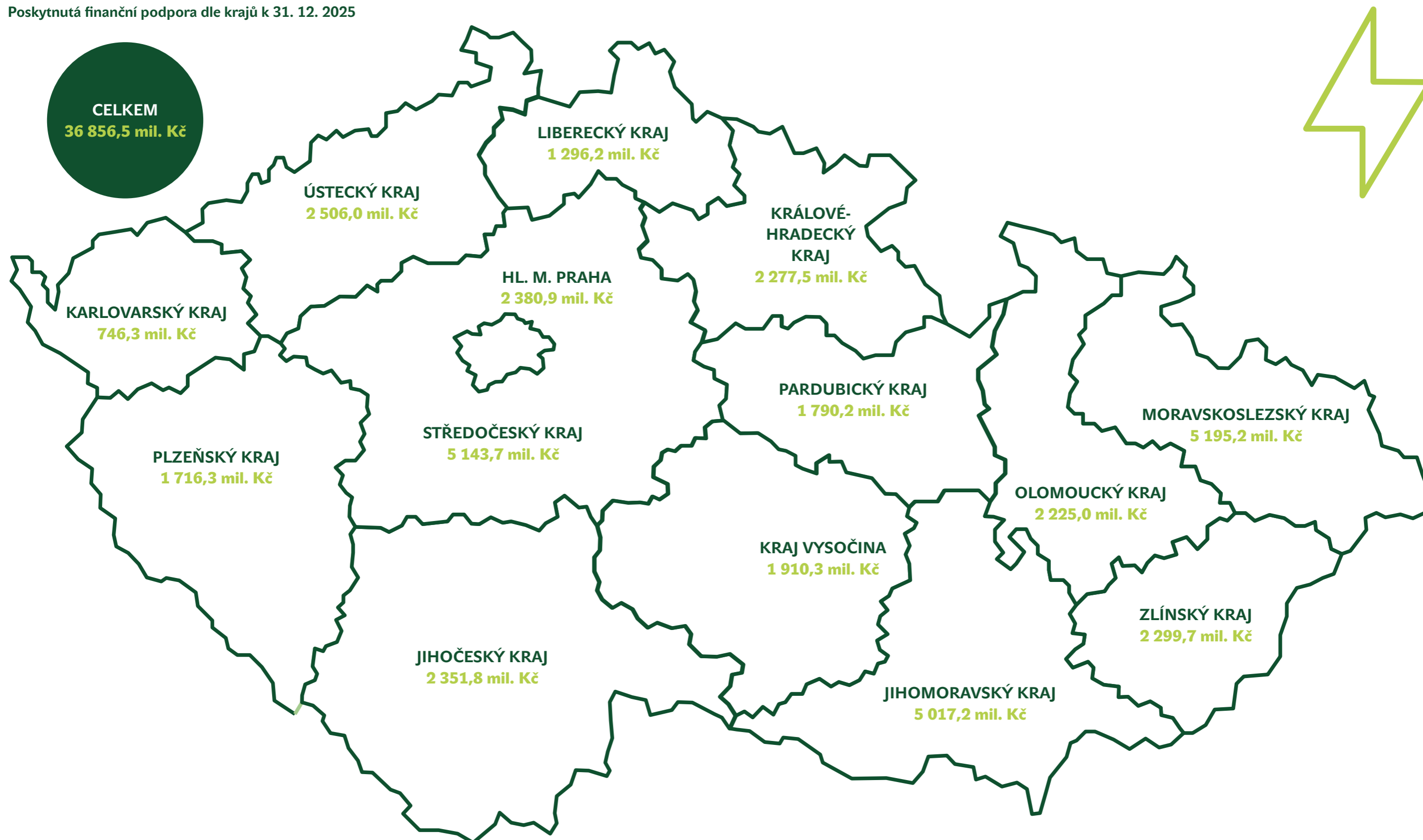
Projekty s vydaným právním aktem v OPŽP 2021+ k 31. 12. 2025

Specifický cíl	Počet projektů	Celkové náklady (mil. Kč)	Dotace (mil. Kč)
1.1 – Rekonstrukce veřejných budov a infrastruktury	326	10 476,1	3 267,8
1.1 – Výstavba nových budov	8	2 181,1	516,6
1.2 – OZE	17	204,9	77,6
Celkem	351	12 862,1	3 862,0

V příloze č. 4 jsou uvedeny indikátory, které sledují průběžné naplňování hodnot u všech schválených projektů (doporučených k financování), které odpovídají počátečním fázím realizace projektů.

11. Přehled dle složky ŽP ENERGETIKA

Poskytnutá finanční podpora dle krajů k 31. 12. 2025



12. Přehled příjmů a výdajů dle složky ŽP OSTATNÍ v roce 2025



12. Přehled dle složky ŽP OSTATNÍ

12.1. Ostatní příjmy k 31. 12. 2025

Příjmy	mil. Kč
Ostatní příjmy*	24,1
Sankční platby přijaté od státu, obcí, krajů a jiných subjektů	8,4
Přijaté vratky nespoteřeb. transferů a ostatní příjmy z finanč. vypořádání od jiných VR	65,1
Dotace ze SR (TP OPŽP/OPST, OPST)	463,9
Pomoc domácnostem po povodni	741,6
Investiční a neinvestiční převody z Národního fondu (Norské fondy)	6,4
Celkem	1 309,5

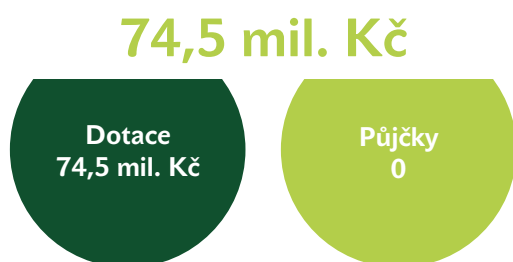
* Jedná se o rozpočtové položky 2119 – Ostatní příjmy z vlastní činnosti, 2324 – Přijaté neinvestiční příspěvky a náhrady, 2325 – Vratky nepoužitých prostředků z Národního fondu pro vyrovnání kurzových rozdílů, 2328 – Neidentifikované příjmy, 2329 – Ostatní nedaňové příjmy jinde nezařazené, 3113 – Příjem z prodeje ostatního hmotného dlouhodobého majetku, 4139 – Ostatní převody z vlastních fondů.

12.2. Ostatní výdaje k 31. 12. 2025

Přehled poskytnuté podpory za rok 2025
v mil. Kč k 31. 12. 2025

Program	Celkem dotace
Povodně – Pomoc domácnostem po povodni 2024	74,5

Poskytnutá finanční podpora **neinvestičních** akcí
k 31. 12. 2025



Ostatní poskytnutá finanční podpora dle krajů
v mil. Kč k 31. 12. 2025

Kraj	Celkem dotace
Liberecký kraj	0,1
Moravskoslezský kraj	52,1
Olomoucký kraj	22,3
Celkem	74,5

Podpora akcí dle formy podpory a typu
příjemce v mil. Kč k 31. 12. 2025

Typ subjektu	Celkem dotace
Obce	74,5

12. Přehled dle složky ŽP OSTATNÍ

12.3. Přehled podporovaných aktivit, které byly dokončeny v rámci NPŽP v roce 2025

Níže uvedený text a příložená tabulka sumarizují přehled projektů a podporovaných aktivit, kterým byla SFŽP ČR v průběhu roku 2025 přiznána definitivní podpora (tzn. stav projektu ukončený – ukončeno financování, ukončený – schváleno ZVA). Přehled splněných indikátorů a dosažených přínosů za rok 2025 je uveden v příloze č. 4.

V rámci mimořádné výzvy Pomoc domácnostem byla podpora zaměřena na domácnosti postižené povodněmi, kterým pomáhá pokrýt výdaje spojené s odstraňováním škod na majetku. Dále je určena na úhradu nezbytných nákladů na chod domácnosti, například na platby za energie. Součástí podpory je také pořízení nebo oprava základního vybavení domácnosti nezbytného pro běžné fungování.

Aktivita (výzva)	Podporované aktivity	Počet projektů	Dotace (mil. Kč)*
V/2024	Pomoc domácnostem	147	31,4

* Jedná se o dotaci vyplacenou v roce 2025 u projektů, u kterých bylo ZVA, nejedná se o celkovou vyplacenou dotaci.

13. Kontroly

V souladu se zákonem o finanční kontrole ve veřejné správě č. 320/2001 Sb. a s prováděcí vyhláškou MF č. 416/2004 Sb. je na SFŽP ČR zaveden a průběžně aktualizován vnitřní kontrolní systém. Klíčové mechanismy kontrolního systému SFŽP ČR jsou definovány ve vnitřních směrnících a v dalších vnitřních předpisech členěných dle jednotlivých oblastí činností.

SFŽP ČR v rámci kontrol a auditů vystupuje jako kontrolující či kontrolovaná/auditovaná osoba, případně jako kontrolovaný zprostředkující subjekt nebo jako zprostředkovatel při přípravě podkladů kontrolovaných řídicích orgánů programů – zpravidla MŽP nebo MPO.

Vybrané segmenty činností SFŽP ČR jsou prověřovány externími subjekty – Nejvyšší kontrolní úřad, Ministerstvo financí – Auditní orgán nebo Platební orgán, MŽP – řídicí orgány pro jednotlivé programy a další kontrolní útvary, finanční úřady, EK, EÚD, externí nezávislé kontrolní/auditorské společnosti atd.

Každoročně zpracovávaná účetní závěrka je předkládána Radě SFŽP ČR ke schválení (po jejím zaslání MF) doplněná o kontrolní zprávu Samostatného oddělení interního auditu. Účetní závěrku nechává SFŽP ČR prověřit nezávislým auditorem. Audit účetní závěrky za rok 2024 byl zahájen v únoru roku 2025, jednalo se o ověření správnosti konečných hodnot, ověřování inventurních soupisů, metod a platných předpisů a byl ukončen v dubnu 2025. Nebyly identifikovány žádné nesprávnosti nebo nestandardní operace. V září 2025 byl zahájen a do konce roku také ukončen předběžný audit účetní závěrky roku 2025 (Zpráva z auditu účetní závěrky Státního fondu životního prostředí sestavené ke dni 31. 12. 2025 – průběžná zpráva), byl rovněž prováděn nezávislou auditorskou společností s výsledkem bez zjištění, resp. že nebyly identifikovány žádné nesprávnosti nebo nestandardní operace.

13. Kontroly

Ze strany NKÚ jsou předmětem kontroly vybrané programy a dotační výzvy. Ověřuje se, zda byly dodrženy závazné předpisy, zda se dosahuje plánovaného zlepšení stavu, jaké jsou přínosy a dopady atd. Kontrolováno je i použití a správa administrovaných prostředků prostřednictvím výzev pro předkládání žádostí o podporu. V dubnu 2025 byla ze strany NKÚ na SFŽP ČR zahájena kontrola „Peněžní prostředky určené na podporu opatření k přizpůsobení se změně klimatu při hospodaření se srážkovými vodami“. Koncem roku 2025 byl SFŽP ČR předán kontrolní protokol. Zjištění sice byla nefinančního charakteru, přesto byly podány námitky proti některým zjištěním uvedeným v kontrolním protokolu a následně bylo podáno odvolání proti rozhodnutí o námitkách ke Kolegiu Nejvyššího kontrolního úřadu.

Audity systémů ze strany MF AO u SFŽP ČR ověřují řádné fungování systémů řízení a kontroly u jednotlivých programů, finančních nástrojů a mechanismů, které jsou v kompetenci SFŽP ČR. Kromě těchto auditů systémů jsou rovněž realizovány audity operací, tj. kontroly vhodného reprezentativního vzorku operací (projektů) na základě vykázaných výdajů jednak u příjemců dotací nebo samotného SFŽP ČR jako příjemce.

V roce 2025 byly ze strany MF AO realizovány celkem čtyři audity systémů, kdy auditovaným subjektem bylo MŽP, přičemž SFŽP ČR spolupracoval jako zprostředkující subjekt na přípravě podkladů. Tyto audity se zaměřily na ověření řádného fungování systémů řízení a kontroly programů a na ověření vybraných klíčových požadavků a kritérií. Auditovány byly programy OPŽP 2014+ (tento audit byl zahájen již v roce 2024), OPST 2021+, OPŽP 2021+ a dále AO v roce 2025 zahájil Audit milníků 2025 (STEP), kde se jednalo o ověřování několika programů současně, které čerpají v rámci Evropských strukturálních a investičních fondů (ESIF), přičemž MŽP, resp. SFŽP ČR, se týkalo ověření Operačního programu Životní prostředí 2014+. Dva audity (OPŽP 2014+ a OPŽP 2021+) byly ke konci roku 2025 ukončeny, zjištění nemají finanční charakter. Jeden mimořádně zařazený audit systému v rámci NPO byl realizován MF AO na základě Auditní zprávy Evropské ko-

mise č. CZ-Q1-2024-COMP. Cílem tohoto auditu bylo ověřit, zda byly v rámci cílů č. 132 (sub-komponenta 2.6.1) a č. 142 (sub-komponenta 2.6.5), které byly vykázané ve druhé a třetí žádosti o výplatu finančních prostředků Evropské komisi, správně uplatněny řídicí a kontrolní postupy. Nebylo u něj identifikováno žádné pochybení.

Co se týká zjištění v rámci auditů systémů, jde zejména o nedodržení lhůt při hodnocení a výběru projektů nebo nezajištění dostatečné auditní stopy, které mají za následek doporučení MF AO o nutnosti určitých zlepšení při dodržování postupů administrace, plnění podmínek, dodatečná ověřování a kontrola atd. Zjištění jsou následně řešena a sledována, včetně termínů jejich plnění v rámci akčních plánů.

MF AO za minulý rok prostřednictvím auditů operací (projektů) ověřovalo na vybraném vzorku zákonnost a správnost vykázaných výdajů, zda byly operace správně vybrány a provedeny v souladu s rozhodnutím o schválení a podmínkami, zda údaje týkající se ukazatelů a milníků jsou spolehlivé a příspěvek byl vyplácen příjemci v souladu se závaznými předpisy atd. Celkem bylo za minulý rok ověřováno 51 operací. V programu OPŽP 2021+ bylo ověřováno celkem třicet operací, u OPST čtrnáct a celkem sedm operací, které čerpají prostředky z Finančních mechanismů EHP a Norska 2014–2021. V průběhu roku 2025 bylo dodatečně doplněno k ověření šest operací v rámci programu OPŽP 2014+. U pěti (z 27 ukončených ke konci roku 2025) auditovaných operací čerpajících prostředky z OPŽP 2021+, u dvou operací čerpajících prostředky z OPŽP 2014+ a u čtyř (z třinácti ukončených ke konci roku 2025) operací čerpajících prostředky z OPST byly zjištěny nezpůsobilé výdaje, které mají za následek hlášení nesrovnalostí. V rámci využívání Finančních mechanismů EHP a Norska 2014–2021 v oblasti životního prostředí byly zjištěny nezpůsobilé výdaje u jedné operace (z pěti ukončených ke konci roku 2025).

13. Kontroly

Nejčastější identifikované nedostatky u auditů operací se týkaly veřejných zakázek, např. nedodržení lhůt pro podání nabídek nebo lhůt pro podání žádostí o účast, nedodržení zákona o zadávání veřejných zakázek uvedením odkazů na konkrétní dodavatele, resp. materiály a výrobky, podstatná změna závazku ze smlouvy – změna poddodavatelů, kterými vybraný dodavatel prokazoval splnění části kvalifikace, nedodržení kvalifikačních podmínek zadávací dokumentace v rámci dílčího projektu, porušení zásad transparentnosti a rovného zacházení v zadávacích řízeních v rámci dílčího projektu, dále se pak jednalo o zjištění nezpůsobilých výdajů, např. o časově nezpůsobilé výdaje, nezpůsobilé cestovní výdaje, nezpůsobilé výdaje na produkt na stáří z FKSP nebo nezpůsobilé výdaje v oblasti nakládání s odpady.

V roce 2025 byl ukončen audit zahájený v roce 2024, přičemž EÚD ověřoval auditní činnost EK – jde o ověření, zda využití prostředků na úrovni implementačních orgánů a konečných příjemců na projekty financované z Nástroje pro oživení a odolnost (RRF) je v souladu s unijním a národním právem se zaměřením na dodržování pravidel pro veřejné zakázky, zejména v oblasti prevence, odhalování, nápravy podvodů, korupce a střetu zájmů. V roce 2025 byly zahájeny dva audity EÚD – audity se týkají ověření věrohodnosti předložené platby v roce 2024 v programu Životní prostředí 2021+, ověření věrohodnosti vyplacené platby EK ČR v roce 2025 v návaznosti na schválení účetní závěrky programu OPŽP 2021+. V posledním čtvrtletí roku 2025 byl zahájen ještě jeden audit ze strany EK – Audit EK je zaměřen na tři milníky a cíle programu NPO ze 4. žádosti o výplatu – SFŽP ČR se týká cíl T125, tedy NZÚ NPO, komponenta 2.5 – Renovace budov a ochrana ovzduší – aktivita 2.5.1 – Renovace a revitalizace budov pro energetickou úsporu. Všechny tyto audity, zahájené v tomto roce, se nacházejí v různých formách rozpracovanosti, resp. v procesu podávání vyjádření k návrhu zprávy.

Předmětem kontrol realizovaných MŽP ve funkci řídicího orgánu pro programy OPŽP 2021+ a OPST a vlastníka komponenty NPO je ověření řádného plnění přenesených/delegovaných činností na SFŽP ČR jako zprostředkujícího subjektu, resp. subjektu implementace v případě NPO, v rámci implementace těchto programů. Dvě kontroly byly zahájeny v prosinci 2024, dosud však v rámci kontroly OPST probíhá námitkové řízení a OPŽP 2021+ stále probíhá. Kromě výše zmíněných kontrol (realizovaných řídicími orgány programů) byly ze strany MŽP koncem roku 2025 zahájeny dvě veřejnosprávní kontroly, jedna zaměřená na prověření využití technické pomoci v rámci programu OPST a druhá na dodržování podmínek čerpání prostředků z NPO u aktivit 2.2.3, 2.9.1 a 2.9.2. Obě kontroly budou realizovány v průběhu roku 2026.

V roce 2025 byl ukončen průběžný audit zahájený počátkem roku 2023 ověřující systém řízení kybernetické bezpečnosti (přesně kybernetické bezpečnosti informačních systémů dle vyhlášky č. 82/2018 Sb., o bezpečnostních opatřeních, kybernetických bezpečnostních incidentech, reaktivních opatřeních, náležitostech podání v oblasti kybernetické bezpečnosti a likvidaci dat, a zákona č. 181/2014 Sb., o kybernetické bezpečnosti, ve znění pozdějších předpisů). Audit byl realizován nezávislou společností. Předmětem je zejména nastavení a výkon systému řízení kybernetické bezpečnosti SFŽP ČR.

Podrobný přehled o jednotlivých externích kontrolách prováděných u SFŽP ČR je uveden v příloze č. 3.

SFŽP ČR jako kontrolující subjekt

V rámci nastaveného systému finanční kontroly a v souvislosti se zajištěním fungování vnitřního kontrolního systému jsou SFŽP ČR průběžně realizovány veřejnosprávní kontroly na místě realizace projektů. V té souvislosti jsou vytvářeny plány veřejnosprávních kontrol, a to dle stanovených postupů pro výběr vzorku pro dotační programy administrované SFŽP ČR. Vybraný kontrolní vzorek je sestavován zpravidla na základě statistických metod výběru, přičemž jsou zohledněny jednotlivé oblasti podpory, výše objemu dotace, analýza rizik akcí na základě administrace jednotlivých žádostí a výsledků kontrolních zjištění z vykonaných monitorovacích návštěv nebo veřejnosprávních kontrol realizovaných v minulých letech se zohledněním kapacitních možností kontrolního útvaru.

V roce 2025 bylo u projektů z výzev NPŽP, NZÚ a NZÚ Light, ModFondu výzev HEAT, ENERGA a RES uskutečněno celkem 62 veřejnosprávních kontrol, kdy finančním zdrojem poskytnuté podpory byly pro-

středky SFŽP ČR, MŽP NPO a ModFondu. V roce 2025 bylo rovněž vykonáno 39 veřejnosprávních kontrol u individuálních projektů OPŽP 2021+, šest kontrol v rámci deštníkového schématu NPŽP/OPŽP a čtrnáct veřejnosprávních kontrol projektů OPST, kdy finančním zdrojem poskytnuté podpory byly prostředky ERDF, FST a FS předfinancované ze státního rozpočtu prostřednictvím kapitoly MŽP. Detailní informace ve vztahu ke státnímu rozpočtu jsou rovněž uvedeny v každoročně vydávané a MF předkládané Zprávě o výsledcích finančních kontrol.

Nastavení a funkčnost vnitřního kontrolního systému SFŽP ČR jsou pravidelně prověřovány prostřednictvím interního auditu. Jde o nezávislé a objektivní přezkoumávání a vyhodnocování nastavení a fungování vnitřního kontrolního systému SFŽP ČR. V roce 2025 tak bylo dle ročního plánu vykonáno celkem třináct interních auditů.

14.

Rada SFŽP ČR

V průběhu roku 2025 proběhlo osm zasedání Rady Fondu v termínech: 173. zasedání 6. 3. 2025, 174. zasedání 24. 4. 2025, 175. zasedání formou per rollam 6. 5. 2025, 176. zasedání 26. 6. 2025, 177. zasedání 11. 9. 2025, 178. zasedání formou per rollam 24. 9. 2025, 179. zasedání formou per rollam 22. 10. 2025, 180. zasedání 3. 12. 2025.

Přehled doporučených a projednaných projektů Radou SFŽP ČR v roce 2025

	Počet projektů	Výše podpory projektům (mil. Kč)
ModFond	1 760	69 698,1
NPŽP vč. NPŽP NPO	814	5 089,9
Půjčky	7	82,8
Celkem	2 581	74 870,8

Některé projekty např. z výzev NPŽP č. 6/2024 – Vodovody a úpravny vody, NPŽP č. 7/2024 – Kanalizace a ČOV či NPŽP NPO 14/2025 a 16/2025 – Energetické poradenství jsou Radě Fondu předkládány pouze na vědomí, a to na základě Radou přijatých usnesení. U zasedání uskutečněných na konci roku mohou být RM případně vydána až v roce následujícím. Dále byly předloženy na vědomí Radě Fondu projekty v rámci programu NZÚ (jedná se např. o výzvy NZÚ 1/2021 Rodinné domy, NZÚ 2/2021 Bytové domy, NZÚ Light 1/2022, NPŽP-NPO 1/2023 Poradenství, NZÚ Light MAS-EKIS, HOUSEnerg 1/2023 NZÚ Light, HOUSEnerg 4/2023 NZÚ Rodinné domy, HOUSEnerg 5/2023 NZÚ Oprav dům po babičce, HOUSEnerg 6/2023 NZÚ Bytové domy SVJ+BD, HOUSEnerg 7/2023 NZÚ Bytové domy obce, HOUSEnerg 8/2023 NZÚ Bytové domy).

15. Závěr

SFŽP ČR v roce 2025 podpořil:

Program	Počet proplacených žádostí	Vyplacené a administrované prostředky (mil. Kč)
ModFond	82 711	29 978,5
NPO	5 299	8 539,4
OPŽP 2021+*	1 744	7 388,6
NPŽP	2 852	5 950,1
OPST*	251	4 413,4
Projektová schémata OPŽP	51	112,2
Půjčky OPŽP 2021+	144	65,6
Finanční mechanismy EHP/Norsko	5	5,9
Celkem	93 057	56 453,7

* Výdaje nejsou součástí Zprávy o hospodaření SFŽP ČR a jsou vykázány ve výdajích státního rozpočtu, kapitola 315 – MŽP.

16. Přílohy

Příloha č. 1 Výkaz FIN 1–12 SF (část I, Rozpočtové příjmy, a část II, Rozpočtové výdaje a financování)	108
Příloha č. 2 Rozvaha aktiv a pasiv	122
Příloha č. 3 Kontrolní akce realizované externími subjekty na SFŽP ČR v roce 2025	126
Příloha č. 4 Sledované indikátory podpořených projektů (uzavřená ZVA) v roce 2025 dle programů	134
4.1 Sledované indikátory podpořených projektů (uzavřená ZVA) v roce 2025 v rámci NPŽP	134
4.2 Sledované indikátory podpořených projektů (uzavřená ZVA) v roce 2025 v rámci ModFondu	144
4.3 Sledované indikátory podpořených projektů (uzavřená ZVA) v roce 2025 v rámci NF	145
4.4 Sledované indikátory podpořených projektů (projekt finančně ukončen ŘO) v roce 2025 v rámci OPST	146
4.5 Sledované indikátory podpořených projektů (projekt finančně ukončen ŘO) v roce 2025 v rámci OPŽP 2014+	148
4.6 Sledované indikátory podpořených projektů (projekt finančně ukončen ŘO) v roce 2025 v rámci OPŽP 2021+	153
Příloha č. 5 Přehled úspor v roce 2025 v rámci NZÚ a NZÚ Light	156
Příloha č. 6 Organizační struktura	160

Období: 01/2025 - 12/2025						
Paragraf	Položka	Nástroj	Prostorová jednotka	Schválený rozpočet	Rozpočet po změnách	Skutečnost
0000	1331		1	175 000 000,00	175 000 000,00	193 189 978,60
0000	1332		1	230 000 000,00	230 000 000,00	129 034 385,74
0000	1333		1	1 400 000 000,00	1 400 000 000,00	1 853 467 704,93
0000	1334		1	176 000 000,00	176 000 000,00	212 482 661,96
0000	1335		1	44 000 000,00	44 000 000,00	52 131 297,48
0000	1338		1	16 500 000,00	16 500 000,00	17 439 352,59
0000	1357		1	330 000 000,00	330 000 000,00	363 111 042,91
0000	1359		1	50 000 000,00	50 000 000,00	54 685 000,00
0000	2119		1			492 778,00
0000	2141		1	5 600 000,00	5 600 000,00	8 469 553,62
0000	2149		1			1 900,72
0000	2211		1			54 154 391,42
0000	2212		1			398 888,61
0000	2221		1			88 087 533,56
0000	2221	148	1			84 413,38
0000	2221	170	5			637 994,00
0000	2229		1			4 493,00
0000	2229	170	5			3 396 505,06
0000	2324		1			59 852,00
0000	2328		1			51 681,63
0000	2329		1			560 288,97
0000	2412		1	51 665 931,00	51 665 931,00	6 000,00
0000	2413		1			7 605 016,59
0000	2441		1	96 925 952,00	96 925 952,00	165 891 776,45
0000	2442		1	3 573 584,00	3 573 584,00	
0000	2449		1	22 218 689,00	22 218 689,00	1 931 181,00
0000	2459		1	115 844,00	115 844,00	
0000	3113		1			465 120,00
0000	4116		1	107 030 577,00	107 030 577,00	2 801 218 368,00
0000	4116	140	1			81 271 146,60
0000	4116	140	5			382 660 308,30
0000	4116	148	5			5 601 567,78
0000	4116	170	5			1 704 519 890,00
0000	4118	060	5			279 282 396,00
0000	4139	170	5			22 400 806,24
0000	4216		1	2 892 969 423,00	2 892 969 423,00	1 728 565 876,38
0000	4216	140	5	107 000 000,00	107 000 000,00	465 000 000,00
0000	4216	148	5	200 000 000,00	200 000 000,00	112 031 355,74
0000	4216	170	5	2 989 065 098,00	2 989 065 098,00	5 822 773 553,41
0000	4218	060	5	257 700 000,00	257 700 000,00	
0000	4233	171	5	36 331 500 000,00	36 331 500 000,00	43 622 644 778,30

II. Rozpočtové výdaje a financování

PŘÍLOHA č. 1

Období: 01/2025 – 12/2025						
Paragraf	Položka	Nástroj	Prostorová jednotka	Schválený rozpočet	Rozpočet po změnách	Výsledek od počátku roku
2115	5213		1			2 059 602 368,00
2115	5213	171	5			1 972 350,00
2115	5222	171	5			2 440,81
2115	5225	170	5	5 685 864,00	5 685 864,00	
2115	5321		1	237 183,00	237 183,00	
2115	5321	171	5			44 606,65
2115	5329	171	5			6 634,57
2115	5493	170	5	3 187 192,00	3 187 192,00	2 348 584,31
2115	5493	171	5	12 671 744,00	12 671 744,00	-2 184 084,31
2310	5213		1			7 076 122,70
2310	5321		1	791 247,00	791 247,00	15 997 231,54
2310	5321	148	5			7 000,00
2310	5323		1	1 669 582,00	1 669 582,00	
2310	5329		1			6 633 906,01
2310	5641		1	10 000 000,00	10 000 000,00	2 316 854,56
2310	5641	148	1			468 194,05
2310	5649		1			31 753,27
2321	5213		1			7 123 354,44
2321	5321		1	9 748 370,00	9 748 370,00	144 836 763,50
2321	5329		1			2 770 502,79
2321	5641		1	13 583 014,00	13 583 014,00	10 555 660,98
2321	5641	148	1			1 750 125,13
2321	5649		1			384 859,18
2329	5321		1			31 657,50
2329	5321	148	5			1 292 709,44
2333	5332		1	393 353,00	393 353,00	
2362	5339		1			37 000 000,00
2399	5219	170	5			70 406,00
2399	5321	170	5	44 083,00	44 083,00	12 952 304,17
2399	5323	170	5			31 400,00
3714	5213		1			869 331,00
3714	5213	140	5	2 000 000,00	2 000 000,00	
3714	5213	170	5			1 742,00
3714	5213	171	5			37 339,10
3714	5221		1	154 023,00	154 023,00	961 515,62
3714	5222		1	926 891,00	926 891,00	1 248 946,13
3714	5222	140	5	2 000 000,00	2 000 000,00	
3714	5223	170	5	51 003,00	51 003,00	156 149,00
3714	5321		1	1 625 725,00	1 625 725,00	6 589 296,74
3714	5321	140	5	2 000 000,00	2 000 000,00	
3714	5321	170	5	44 436,00	44 436,00	911 346,90
3714	5321	171	5	133 311,00	133 311,00	6 393 332,94
3714	5323	140	5	3 000 000,00	3 000 000,00	
3714	5329		1	289 813,00	289 813,00	
3714	5339	170	5			718 740,63
3714	5909		1			760 831,94
3719	5321		1	1 495 845,00	1 495 845,00	1 380 000,00
3719	5332	060	1			90 697,77

Období: 01/2025 – 12/2025						
Paragraf	Položka	Nástroj	Prostorová jednotka	Schválený rozpočet	Rozpočet po změnách	Výsledek od počátku roku
3719	5332	060	5			513 954,07
3724	5212		1	9 000 000,00	9 000 000,00	3 297 550,00
3724	5213		1	16 043 079,00	16 043 079,00	20 354 050,00
3726	5212	170	5			717 893,95
3726	5213	170	5			5 709 048,46
3726	5321	170	5			737 967,23
3729	5321		1	217 619,00	217 619,00	
3729	5321	140	5	76 932 976,00	76 932 976,00	
3742	5321		1	36 822 446,00	36 822 446,00	
3742	5323		1	2 001 249,00	2 001 249,00	
3742	5339		1			20 308 913,49
3745	5212		1	402 282,00	402 282,00	714 584,09
3745	5213		1			6 680 869,08
3745	5219		1	142 572,00	142 572,00	222 554,85
3745	5221		1	129 154,00	129 154,00	
3745	5222		1	543 538,00	543 538,00	1 013 143,54
3745	5223		1	99 021,00	99 021,00	
3745	5225		1	87 736,00	87 736,00	
3745	5229		1	5 238 857,00	5 238 857,00	
3745	5321		1	182 940 271,00	182 940 271,00	61 785 114,82
3745	5329		1	126 313,00	126 313,00	
3745	5333		1	94 894,00	94 894,00	
3745	5339		1	1 917 798,00	1 917 798,00	198 045,00
3745	5493		1	11 491 177,00	11 491 177,00	7 525 683,09
3749	5212		1	603 422,00	603 422,00	
3749	5213		1			79 530,00
3749	5221		1	849 601,00	849 601,00	
3749	5222		1			389 801,50
3749	5321		1	20 109 896,00	20 109 896,00	
3769	5011		1	14 927 400,00	11 025 854,00	11 019 693,00
3769	5013		1	437 772 600,00	444 434 491,00	444 425 596,00
3769	5021		1	6 000 000,00	6 000 000,00	5 927 209,00
3769	5025		1	1 000 000,00	1 000 000,00	
3769	5031		1	113 757 600,00	114 415 999,00	113 931 141,00
3769	5032		1	41 283 000,00	41 531 431,05	41 359 099,00
3769	5038		1	2 535 120,00	2 576 167,00	2 576 167,00
3769	5132		1	50 000,00	50 000,00	1 027,29
3769	5136		1	70 000,00	80 000,00	57 227,08
3769	5137		1	8 290 000,00	8 745 500,00	3 847 168,09
3769	5139		1	4 975 000,00	5 002 100,00	2 276 672,89
3769	5151		1	900 000,00	795 402,00	543 265,94
3769	5152		1	2 280 000,00	2 310 000,00	2 099 121,82
3769	5153		1	380 000,00	630 000,00	257 888,99
3769	5154		1	10 610 000,00	10 820 000,00	9 006 532,89
3769	5156		1	1 100 000,00	697 564,00	642 436,85
3769	5161		1	3 080 000,00	3 140 000,00	2 177 599,06
3769	5162		1	3 825 000,00	3 845 000,00	3 642 874,86
3769	5163		1	520 000,00	835 000,00	823 838,00

II. Rozpočtové výdaje a financování

PŘÍLOHA č. 1

Období: 01/2025 – 12/2025						
Paragraf	Položka	Nástroj	Prostorová jednotka	Schválený rozpočet	Rozpočet po změnách	Výsledek od počátku roku
3769	5164		1	33 335 000,00	32 402 659,97	31 346 183,10
3769	5166		1	14 898 000,00	22 608 698,00	12 773 776,84
3769	5167		1	2 706 000,00	2 368 815,00	1 772 788,96
3769	5168		1	32 926 600,00	37 481 686,00	28 161 783,96
3769	5169		1	65 502 000,00	59 846 136,00	33 006 246,30
3769	5171		1	2 530 000,00	2 948 000,00	1 195 479,37
3769	5172		1	2 100 000,00	1 858 350,00	470 744,21
3769	5173		1	3 470 000,00	3 955 000,00	3 954 675,08
3769	5175		1	942 000,00	1 802 000,00	1 439 172,26
3769	5176		1	445 000,00	445 000,00	308 537,55
3769	5179		1	36 000,00	36 000,00	26 892,92
3769	5182		1		60 000,00	2 019,00
3769	5189		1		7 500,00	
3769	5192		1	610 000,00	440 000,00	35 500,00
3769	5195		1	2 521 500,00	2 550 000,00	1 503 191,00
3769	5342		1	4 527 000,00	4 554 602,98	4 554 453,00
3769	5349	170	5			22 400 806,24
3769	5362		1	80 000,00	80 000,00	76 453,00
3769	5364		1		4 707 914,00	
3769	5364	170	5			3 396 505,06
3769	5499		1	15 498 000,00	16 030 300,00	15 054 644,00
3791	5222	060	5			3 542 838,67
3792	5212		1			2 060 260,00
3792	5212	170	5	10 108 374,00	10 108 374,00	77 152 250,00
3792	5213		1	536 214,00	536 214,00	14 659 310,00
3792	5213	170	5	12 557 068,00	12 557 068,00	97 752 481,34
3792	5221		1	3 996 288,00	3 996 288,00	43 754 018,95
3792	5221	170	5	16 177 991,00	16 177 991,00	58 931 916,15
3792	5222		1			65 041 086,78
3792	5222	170	5	29 712 184,00	29 712 184,00	136 904 651,45
3792	5225	170	5			225 000,00
3792	5229		1	2 373 857,00	2 373 857,00	12 011 894,10
3792	5229	170	5	573 000,00	573 000,00	15 680 267,52
3792	5319		1			700 000,00
3792	5321		1	3 587 328,00	3 587 328,00	2 538 803,31
3792	5321	170	5	385 851,00	385 851,00	24 316 053,66
3792	5329		1	472 366,00	472 366,00	952 766,70
3792	5329	170	5			2 830 420,65
3792	5332		1			1 343 520,00
3792	5332	170	5			7 406 552,02
3792	5333		1	851 516,00	851 516,00	699 685,72
3792	5334	170	5			1 164 742,61
3792	5339		1	4 928 910,00	4 928 910,00	31 299 797,25
3792	5339	140	5	20 018 341,00	20 018 341,00	
3792	5339	170	5			11 455 907,27
3792	5493	170	5			534 999,99
3793	5213	170	5			64 032,00
3793	5219	170	5			1 297,00

Období: 01/2025 – 12/2025						
Paragraf	Položka	Nástroj	Prostorová jednotka	Schválený rozpočet	Rozpočet po změnách	Výsledek od počátku roku
3793	5222	170	5	9 000 000,00	9 000 000,00	29 169,81
3793	5321	170	5			49 986,82
3793	5323	170	5			612 673,60
3793	5332	170	5	98 635,00	98 635,00	
3793	5339	170	5			30 280,00
3799	5334		1	61 137,00	61 137,00	49 395 866,00
3799	5339		1			114 437 354,99
4199	5321		1			74 494 177,00
2115	6311	171	5			481 180 000,00
2115	6312	170	5	344 485,00	344 485,00	
2115	6312	171	5	1 844 116,00	1 844 116,00	4 975 393,31
2115	6313	170	5	2 470 863 714,00	2 470 863 714,00	13 911 979,34
2115	6313	171	5	13 849 610 700,00	13 849 610 700,00	3 683 554 869,79
2115	6319	170	5	16 102 083,00	16 102 083,00	
2115	6319	171	5	28 980 075,00	28 980 075,00	
2115	6321	171	5			95 810,00
2115	6322	170	5	2 208 599,00	2 208 599,00	
2115	6322	171	5	1 606 685,00	1 606 685,00	16 860 519,87
2115	6323	170	5	680 536,00	680 536,00	
2115	6323	171	5	2 901 352,00	2 901 352,00	12 039 840,77
2115	6324	170	5	447 430 369,00	447 430 369,00	10 876 947,41
2115	6324	171	5	1 432 682 580,00	1 432 682 580,00	4 892 963 279,46
2115	6329	171	5	1 405 245,00	1 405 245,00	3 422 152,72
2115	6331	171	5	250 000 000,00	250 000 000,00	
2115	6339	171	5			1 748 576,55
2115	6341	170	5	463 224 220,00	463 224 220,00	7 468 515,55
2115	6341	171	5	27 041 856,00	27 041 856,00	210 806 609,27
2115	6349	171	5			266 022 374,68
2115	6352	171	5			818 149,20
2115	6354	171	5			97 679 660,88
2115	6359	171	5			12 601 315,77
2115	6371	170	5	1 545 686 770,00	1 545 686 770,00	5 498 639 110,72
2115	6371	171	5	10 175 558 364,00	10 175 558 364,00	16 487 951 500,13
2115	6411	171	5	500 000 000,00	500 000 000,00	2 422 549 778,52
2310	6313		1			199 319 422,47
2310	6322		1	1 564 179,00	1 564 179,00	
2310	6341		1	500 000 000,00	500 000 000,00	476 854 009,86
2310	6341	148	5	100 000 000,00	100 000 000,00	13 560 047,48
2310	6349		1	3 057 015,00	3 057 015,00	191 549 969,86
2310	6349	148	5			2 096 149,99
2310	6413		1			359 908,35
2310	6441		1	65 869 312,00	65 869 312,00	65 402 018,46
2310	6441	147	5	134 000 000,00	134 000 000,00	
2310	6441	148	1			13 376 973,93
2310	6449		1			907 236,54
2321	6313		1	236 721 063,00	236 721 063,00	47 526 417,93
2321	6341		1			1 572 617 737,83
2321	6349		1	146 631 142,00	146 631 142,00	83 474 211,41

II. Rozpočtové výdaje a financování

PŘÍLOHA č. 1

Období: 01/2025 – 12/2025						
Paragraf	Položka	Nástroj	Prostorová jednotka	Schválený rozpočet	Rozpočet po změnách	Výsledek od počátku roku
2321	6413		1	160 411 704,00	160 411 704,00	517 549,00
2321	6441		1	350 135 970,00	350 135 970,00	312 347 207,86
2321	6441	147	5	50 000 000,00	50 000 000,00	
2321	6441	148	1			50 003 577,20
2321	6449		1			10 995 978,38
2329	6341		1	2 500 000 000,00	2 500 000 000,00	3 725 397,45
2329	6341	148	5	100 000 000,00	100 000 000,00	95 203 776,71
2329	6349		1			2 315 520,00
2332	6359		1	1 000 000,00	1 000 000,00	
2333	6352		1	3 070 035,00	3 070 035,00	
2399	6312		1	110 260,00	110 260,00	
2399	6313		1	10 000 000,00	10 000 000,00	
2399	6313	170	5	15 995 362,00	15 995 362,00	
2399	6319	170	5			110 845 953,67
2399	6322	170	5	2 143 118,00	2 143 118,00	1 544 326,47
2399	6341	170	5	282 240 134,00	282 240 134,00	368 221 799,90
2399	6342	170	5			4 617 437,61
2399	6352	170	5	7 839 126,00	7 839 126,00	15 575 647,04
2399	6359	170	5	10 876 942,00	10 876 942,00	
2399	6371		1	250 000 000,00	250 000 000,00	
3714	6312	171	5			2 169 534,90
3714	6313		1	84 004 638,00	84 004 638,00	
3714	6313	170	5			12 469 256,88
3714	6313	171	5	6 864 910 829,00	6 864 910 829,00	929 007 618,13
3714	6319	170	5	1 202 479,00	1 202 479,00	
3714	6322	171	5			527 014,00
3714	6323	170	5	5 895 030,00	5 895 030,00	17 204 617,69
3714	6323	171	5			279 235,24
3714	6341	170	5	314 962 617,00	314 962 617,00	249 103 271,79
3714	6341	171	5	69 918 242,00	69 918 242,00	442 088 018,64
3714	6342	140	5	48 683,00	48 683,00	
3714	6342	170	5	4 527 506,00	4 527 506,00	19 385 901,56
3714	6349	171	5			407 831,30
3714	6352	140	5	1 000 000,00	1 000 000,00	
3714	6359	170	5	58 010 356,00	58 010 356,00	480 803 448,16
3714	6359	171	5			654 850,20
3714	6371	171	5			1 788 696,13
3715	6313		1	10 000 000,00	10 000 000,00	
3719	6313		1	65 000 000,00	65 000 000,00	
3719	6352	060	1			258 533,21
3719	6352	060	5			1 465 021,43
3723	6313		1			8 762 054,57
3726	6312	170	5			190 717 216,50
3726	6313	170	5			786 405 562,75
3726	6341	170	5			88 347 133,21
3726	6349	170	5			1 128 000,37
3729	6313		1	5 000 000,00	5 000 000,00	
3729	6316	170	5	250 000 000,00	250 000 000,00	

Období: 01/2025 – 12/2025						
Paragraf	Položka	Nástroj	Prostorová jednotka	Schválený rozpočet	Rozpočet po změnách	Výsledek od počátku roku
3729	6341		1			973 328,81
3742	6339		1			15 170 749,00
3742	6341		1			10 504 450,60
3742	6359		1	5 344 882,00	5 344 882,00	13 984 973,00
3745	6313		1	50 000 000,00	50 000 000,00	
3745	6322		1	1 004 318,00	1 004 318,00	
3745	6341		1			59 013 917,52
3745	6359		1			111 216,51
3749	6341		1			1 566 167,49
3749	6349		1			453 721,45
3753	6359		1			14 522 450,00
3769	6111		1	51 024 000,00	28 765 650,00	10 396 881,28
3769	6121		1	1 500 000,00	6 188 000,00	1 352 828,40
3769	6122		1	1 959 180,00	1 095 180,00	1 083 908,32
3769	6123		1	2 700 000,00		
3769	6125		1	6 500 000,00	11 000 000,00	9 546 948,40
3792	6312	170	5			-14 000,00
3792	6313		1	10 000 000,00	10 000 000,00	3 000 000,00
3792	6321		1	344 053,00	344 053,00	
3792	6321	170	5			1 799 999,82
3792	6322		1	1 848 214,00	1 848 214,00	1 769 550,65
3792	6322	170	5			-180 000,00
3792	6329		1			119 000,00
3792	6329	170	5			519,92
3792	6341		1			3 873 368,83
3792	6341	170	5			1 542 600,00
3792	6349		1	614 793,00	614 793,00	
3792	6353		1	473 951,00	473 951,00	903 663,42
3792	6359		1	6 344 883,00	6 344 883,00	5 287 961,55
3793	6313	170	5			91 169 303,64
3793	6319	170	5	6 055 272,00	6 055 272,00	45 231 852,50
3793	6321	170	5	229 368,00	229 368,00	1 722 545,45
3793	6322	170	5	1 556 024,00	1 556 024,00	5 456 528,60
3793	6323	170	5	229 657,00	229 657,00	
3793	6329	170	5	926 317,00	926 317,00	300 000,00
3793	6341	170	5	54 720 693,00	54 720 693,00	12 549 979,33
3793	6342	170	5	292 097,00	292 097,00	32 148 881,29
3793	6352	170	5	1 177 829,00	1 177 829,00	
3793	6353	170	5	189 498,00	189 498,00	390 000,00
3793	6359	170	5	9 064 118,00	9 064 118,00	10 557 357,00
0000	8117					4 294 127 425,23
0000	8118					-4 294 127 425,23
0000	8115					-14 755 742 559,99

III. Rekapitulace příjmů, výdajů a financování

PŘÍLOHA č. 1

Období: 01/2025 – 12/2025				
Název	Číslo řádku	Schválený rozpočet	Rozpočet po změnách	Skutečnost
Příjmy celkem	3010	45 486 865 098,00	45 486 865 098,00	60 235 810 838,97
Třída 1 – Daňové příjmy	3011	2 421 500 000,00	2 421 500 000,00	2 875 541 424,21
Třída 2 – Nedaňové příjmy	3012	180 100 000,00	180 100 000,00	331 834 248,01
Třída 3 – Kapitálové příjmy	3013			465 120,00
Třída 4 – Přijaté transfery	3014	42 885 265 098,00	42 885 265 098,00	57 027 970 046,75
Konsolidace příjmů	3020			22 400 806,24
4132 – Převody z ostatních vlastních fondů	3021			
4134 – Převody z rozpočtových účtů	3022			
4139 – Ostatní převody z vlastních fondů	3023			22 400 806,24
4140 – Převody z vlastních fondů přes rok	3024			
Příjmy celkem po konsolidaci	3030	45 486 865 098,00	45 486 865 098,00	60 213 410 032,73
Výdaje celkem	3060	45 486 865 098,00	45 486 865 098,00	45 480 068 278,98
Třída 5 – Běžné výdaje	3061	1 388 448 460,00	1 405 082 810,00	4 121 660 150,20
Třída 6 – Kapitálové výdaje	3062	44 098 416 638,00	44 081 782 288,00	41 358 408 128,78
Konsolidace výdajů	3070			22 400 806,24
5343 – Převody na účty nemající povahu veřejných rozpočtů	3071			
5345 – Převody vlastním rozpočtovým účtům	3072			
5349 – Ostatní převody vlastním fondům	3073			22 400 806,24
5350 – Převody do vlastních fondů přes rok	3074			
Výdaje celkem po konsolidaci	3080	45 486 865 098,00	45 486 865 098,00	45 457 667 472,74
Saldo příjmů a výdajů po konsolidaci	3100			14 755 742 559,99
Třída 8 – Financování	3200			-14 755 742 559,99

(c) MÚZO Praha s.r.o., Krakovská 583/9, Praha 1

Vytvořeno: 13.03.2026 07:37:07

Období: 01/2025 - 12/2025				
Název	Číslo řádku	Počáteční stav k 1. 1. 2025	Stav ke konci vykazovaného období	Změna stavu bankovních účtů
Bankovní účty státního fondu celkem	4040	75 306 734 597,35	90 062 477 157,34	-14 755 742 559,99

Transfery a půjčené peněžní prostředky poskytnuté veřejným rozpočtům územní úrovně

PŘÍLOHA č. 1

Období: 01/2025 - 12/2025			
Účelový znak	Kód územní jednotky	Položka	Skutečnost
90002	CZ0201	5321	2 214 663,35
90002	CZ0201	5641	256 401,55
90002	CZ0202	5321	3 177 132,48
90002	CZ0202	5641	879 908,14
90002	CZ0203	5321	1 394 272,98
90002	CZ0203	5641	123 081,98
90002	CZ0204	5321	2 890 753,17
90002	CZ0204	5641	309 955,82
90002	CZ0205	5321	335 219,85
90002	CZ0205	5641	111 739,95
90002	CZ0206	5321	485 488,11
90002	CZ0207	5321	2 599 620,69
90002	CZ0207	5641	670 302,17
90002	CZ0208	5321	604 330,16
90002	CZ0208	5641	57 314,38
90002	CZ0209	5321	2 021 778,28
90002	CZ0209	5329	1 724 012,54
90002	CZ0209	5641	179 035,73
90002	CZ0209	5649	31 753,27
90002	CZ020A	5321	5 192 366,31
90002	CZ020A	5329	2 942 879,28
90002	CZ020A	5641	1 513 943,40
90002	CZ020B	5321	714 642,98
90002	CZ020C	5321	1 853 727,90
90002	CZ020C	5641	430 923,03
90002	CZ0311	5321	2 836 353,88
90002	CZ0311	5641	236 309,20
90002	CZ0312	5321	2 475 033,19
90002	CZ0313	5321	1 810 762,51
90002	CZ0313	5329	1 064 645,00
90002	CZ0314	5321	1 072 154,69
90002	CZ0315	5321	17 651 352,69
90002	CZ0316	5321	2 980 198,13
90002	CZ0317	5321	219 536,62
90002	CZ0317	5641	72 871,52
90002	CZ0321	5321	1 823 433,84
90002	CZ0321	5641	228 617,41
90002	CZ0322	5321	11 925 891,30
90002	CZ0323	5321	792 660,36
90002	CZ0323	5641	214 339,60
90002	CZ0324	5321	2 117 994,34
90002	CZ0324	5641	388 425,09
90002	CZ0325	5329	216 320,86
90002	CZ0326	5321	1 347 162,52
90002	CZ0326	5641	140 929,47
90002	CZ0327	5321	625 433,33
90002	CZ0411	5321	775 080,55
90002	CZ0411	5641	90 912,05
90002	CZ0412	5321	1 062 442,13
90002	CZ0421	5321	4 232 592,18
90002	CZ0422	5321	118 795,81
90002	CZ0422	5641	39 598,60
90002	CZ0423	5321	1 928 928,53

Období: 01/2025 - 12/2025			
Účelový znak	Kód územní jednotky	Položka	Skutečnost
90002	CZ0424	5321	557 326,57
90002	CZ0424	5641	185 775,50
90002	CZ0426	5321	200 868,80
90002	CZ0427	5321	278 746,10
90002	CZ0512	5321	866,99
90002	CZ0513	5321	911 275,42
90002	CZ0514	5321	9 668 582,08
90002	CZ0514	5641	270 597,79
90002	CZ0521	5321	1 907 387,70
90002	CZ0521	5641	248 042,79
90002	CZ0522	5321	1 223 063,19
90002	CZ0522	5641	123 619,03
90002	CZ0524	5321	1 942 684,32
90002	CZ0524	5641	316 458,01
90002	CZ0525	5321	8 844 459,50
90002	CZ0525	5329	952 766,70
90002	CZ0531	5321	4 130 434,35
90002	CZ0531	5641	1 283 746,51
90002	CZ0532	5321	3 598 537,34
90002	CZ0532	5641	686 307,32
90002	CZ0533	5321	86 481,37
90002	CZ0533	5641	23 722,00
90002	CZ0534	5321	900 179,55
90002	CZ0534	5641	168 245,10
90002	CZ0631	5321	2 146 839,26
90002	CZ0631	5641	631 536,81
90002	CZ0632	5321	2 174 149,30
90002	CZ0632	5329	574 027,22
90002	CZ0632	5641	55 931,52
90002	CZ0633	5321	761 455,91
90002	CZ0633	5641	157 379,58
90002	CZ0634	5321	570 921,77
90002	CZ0634	5641	104 611,54
90002	CZ0635	5321	1 059 714,83
90002	CZ0635	5329	659 811,38
90002	CZ0635	5641	279 466,91
90002	CZ0635	5649	219 937,11
90002	CZ0641	5329	786 057,51
90002	CZ0641	5649	164 922,07
90002	CZ0642	5321	808 180,00
90002	CZ0643	5321	673 226,97
90002	CZ0643	5329	1 163 955,51
90002	CZ0644	5321	1 489 681,27
90002	CZ0644	5641	482 631,12
90002	CZ0645	5321	560 116,98
90002	CZ0646	5321	1 778 275,15
90002	CZ0646	5641	70 642,92
90002	CZ0647	5321	6 831 815,77
90002	CZ0647	5329	272 699,50
90002	CZ0711	5321	43 592 810,58
90002	CZ0712	5321	6 227 665,04
90002	CZ0712	5641	129 538,55
90002	CZ0713	5321	5 497 288,04

PŘÍLOHA č. 1

Transfery a půjčené peněžní prostředky poskytnuté veřejným rozpočtům územní úrovně

Období: 01/2025 - 12/2025			
Účelový znak	Kód územní jednotky	Položka	Skutečnost
90002	CZ0713	5641	752 272,76
90002	CZ0714	5321	823 643,01
90002	CZ0714	5641	74 353,64
90002	CZ0715	5321	8 871 237,84
90002	CZ0715	5641	493 485,99
90002	CZ0721	5321	209 314,42
90002	CZ0723	5321	992 978,61
90002	CZ0723	5641	236 714,96
90002	CZ0724	5321	1 172 550,56
90002	CZ0801	5321	71 659 589,26
90002	CZ0802	5321	11 233 497,21
90002	CZ0802	5641	152 826,10
90002	CZ0803	5321	2 684 000,00
90002	CZ0804	5321	11 024 996,49
90002	CZ0805	5321	6 172 838,62
90002	CZ0806	5321	5 105 561,38
90007	CZ0201	5321	200 018,16
90007	CZ0203	5321	36 012,60
90007	CZ0209	5321	387 011,82
90007	CZ020A	5321	51 621,23
90007	CZ020A	5329	6 634,57
90007	CZ020B	5321	115 921,38
90007	CZ020C	5321	76 717,10
90007	CZ0311	5321	263 451,15
90007	CZ0314	5321	16 186,33
90007	CZ0316	5321	114 578,34
90007	CZ0317	5321	140 257,44
90007	CZ0321	5321	12 279,41
90007	CZ0324	5321	57 794,75
90007	CZ0422	5321	30 000,00
90007	CZ0424	5321	989 151,13
90007	CZ0426	5321	62 654,34
90007	CZ0513	5321	186 836,15
90007	CZ0523	5321	618 785,74
90007	CZ0524	5321	44 606,65
90007	CZ0525	5321	213 520,26
90007	CZ0531	5321	123 024,86
90007	CZ0533	5321	122 131,41
90007	CZ0534	5321	442 404,07
90007	CZ0631	5321	49 003,69
90007	CZ0633	5321	91 047,78
90007	CZ0634	5321	52 040,52
90007	CZ0635	5321	474 251,68
90007	CZ0712	5321	600 685,78
90007	CZ0714	5321	184 411,03
90007	CZ0721	5321	253 361,18
90007	CZ0722	5321	22 498,83
90007	CZ0723	5321	297 488,10
90007	CZ0724	5321	14 495,94
90007	CZ0801	5321	57 469,28
90007	CZ0804	5321	36 221,46
90008	CZ0100	5321	3 584 782,80
90008	CZ0202	5321	1 438 542,55

Období: 01/2025 - 12/2025			
Účelový znak	Kód územní jednotky	Položka	Skutečnost
90008	CZ0207	5321	396 565,20
90008	CZ0209	5321	2 043 244,68
90008	CZ020A	5321	426 739,50
90008	CZ0311	5321	279 400,00
90008	CZ0313	5321	1 199 999,99
90008	CZ0316	5321	65 892,40
90008	CZ0317	5321	7 700,00
90008	CZ0411	5321	1 165 699,80
90008	CZ0426	5321	601 200,00
90008	CZ051	5323	35 157,00
90008	CZ0513	5321	1 210 500,00
90008	CZ0525	5321	
90008	CZ0533	5321	3 189 014,85
90008	CZ0534	5321	563 072,30
90008	CZ0632	5321	1 113 193,77
90008	CZ0633	5321	34 577,91
90008	CZ0635	5321	7 768 334,84
90008	CZ0643	5321	2 494 089,66
90008	CZ0646	5321	317 699,95
90008	CZ0647	5321	63 000,00
90008	CZ0712	5321	2 942 426,24
90008	CZ0713	5321	17 640,00
90008	CZ0714	5321	39 796,66
90008	CZ0714	5329	2 830 420,65
90008	CZ0715	5321	1 645 200,00
90008	CZ072	5323	608 916,60
90008	CZ0721	5321	1 512 414,60
90008	CZ0723	5321	3 615 069,47
90008	CZ0724	5321	2 917,35
90008	CZ0804	5321	1 204 544,27
90008	CZ0805	5321	24 399,99
90107	CZ0202	5641	209 659,45
90107	CZ0205	5641	12 772,95
90107	CZ0313	5641	119 411,41
90107	CZ0314	5641	361 312,14
90107	CZ0316	5641	18 690,00
90107	CZ0423	5641	37 265,03
90107	CZ0523	5641	68,40
90107	CZ0525	5641	214 747,17
90107	CZ0533	5641	1 738,30
90107	CZ0534	5641	203 841,58
90107	CZ0631	5641	102 984,18
90107	CZ0632	5641	124 555,59
90107	CZ0635	5641	7 877,34
90107	CZ0644	5641	120 806,71
90107	CZ0712	5641	393 783,38
90107	CZ0713	5641	1 389,30
90107	CZ0714	5641	203 931,15
90107	CZ0723	5641	83 485,10
90504	CZ0100	6341	25 725 962,50
90504	CZ0201	6341	7 582 810,99
90504	CZ0202	6341	3 900 408,90
90504	CZ0203	6341	6 517 731,98

Transfery a půjčené peněžní prostředky poskytnuté veřejným rozpočtům územní úrovně

PŘÍLOHA č. 1

Období: 01/2025 - 12/2025			
Účelový znak	Kód územní jednotky	Položka	Skutečnost
90504	CZ0204	6341	3 326 183,36
90504	CZ0205	6341	7 277 776,68
90504	CZ0206	6341	28 991 420,89
90504	CZ0207	6341	5 772 593,81
90504	CZ0208	6341	10 443 067,94
90504	CZ0209	6341	7 681 541,53
90504	CZ0209	6349	132 137 013,06
90504	CZ020A	6341	2 074 916,78
90504	CZ020A	6349	133 885 361,62
90504	CZ020B	6341	15 146 895,64
90504	CZ020C	6341	2 179 462,31
90504	CZ0311	6341	12 823 261,06
90504	CZ0312	6341	1 693 281,00
90504	CZ0313	6341	6 882 922,84
90504	CZ0314	6341	15 264 012,92
90504	CZ0315	6341	4 779 519,23
90504	CZ0316	6341	6 250 988,24
90504	CZ0317	6341	6 469 172,85
90504	CZ0321	6341	4 173 234,26
90504	CZ0322	6341	3 058 940,82
90504	CZ0324	6341	14 824 914,11
90504	CZ0325	6341	11 952 385,84
90504	CZ0326	6341	10 091 946,98
90504	CZ0327	6341	1 078 729,64
90504	CZ0411	6341	1 417 675,78
90504	CZ0412	6341	1 761 644,50
90504	CZ0413	6341	2 217 867,75
90504	CZ0421	6341	10 375 508,95
90504	CZ0422	6341	3 049 333,93
90504	CZ0423	6341	437 082,04
90504	CZ0424	6341	8 383 311,63
90504	CZ0426	6341	6 384 202,34
90504	CZ0427	6341	428 007,00
90504	CZ0511	6341	617 194,14
90504	CZ0513	6341	7 510 403,81
90504	CZ0514	6341	3 100 614,20
90504	CZ0521	6341	5 449 963,18
90504	CZ0522	6341	4 252 432,08
90504	CZ0523	6341	12 326 287,18
90504	CZ0524	6341	17 799 325,17
90504	CZ0525	6341	8 088 215,64
90504	CZ0531	6341	16 188 652,29
90504	CZ0532	6341	6 009 043,22
90504	CZ0533	6341	5 197 652,43
90504	CZ0534	6341	3 829 348,89
90504	CZ0631	6341	5 555 070,14
90504	CZ0632	6341	6 558 451,78
90504	CZ0633	6341	4 367 625,00
90504	CZ0634	6341	7 417 081,10
90504	CZ0635	6341	15 523 729,95
90504	CZ0641	6341	3 136 570,53
90504	CZ0642	6341	19 575 119,67
90504	CZ0643	6341	30 494 752,95

Období: 01/2025 - 12/2025			
Účelový znak	Kód územní jednotky	Položka	Skutečnost
90504	CZ0644	6341	18 153 121,24
90504	CZ0645	6341	12 536 639,23
90504	CZ0645	6349	407 831,30
90504	CZ0646	6341	8 564 571,23
90504	CZ0647	6341	11 840 112,30
90504	CZ0712	6341	9 181 024,11
90504	CZ0713	6341	17 720 608,19
90504	CZ0714	6341	15 795 336,71
90504	CZ0715	6341	7 350 956,74
90504	CZ0721	6341	9 388 588,80
90504	CZ0722	6341	18 816 645,43
90504	CZ0723	6341	11 746 820,98
90504	CZ0724	6341	9 699 414,47
90504	CZ0801	6341	14 322 992,41
90504	CZ0802	6341	4 898 057,52
90504	CZ0803	6341	16 961 790,50
90504	CZ0804	6341	6 200 671,47
90504	CZ0805	6341	14 226 572,15
90504	CZ0806	6341	2 074 454,06
90505	CZ0100	6341	23 125 673,03
90505	CZ0201	6341	695 562,00
90505	CZ0202	6341	1 577 912,72
90505	CZ0203	6341	1 642 582,95
90505	CZ0204	6341	4 863 737,53
90505	CZ0205	6341	3 895 429,31
90505	CZ0207	6341	11 688 218,13
90505	CZ0208	6341	2 811 290,09
90505	CZ0209	6341	1 563 966,07
90505	CZ020A	6341	29 997 074,26
90505	CZ020B	6341	11 206 413,49
90505	CZ020C	6341	300 000,00
90505	CZ0311	6341	137 900 949,68
90505	CZ0313	6341	6 169 725,44
90505	CZ0314	6341	2 389 815,98
90505	CZ0316	6341	3 357 992,83
90505	CZ0317	6341	5 092 744,98
90505	CZ0321	6341	252 622,30
90505	CZ0323	6341	29 484 647,87
90505	CZ0325	6341	2 941 425,00
90505	CZ0326	6341	1 689 618,00
90505	CZ0412	6341	7 345 166,00
90505	CZ0413	6341	8 714 314,41
90505	CZ042	6342	11 822 528,17
90505	CZ0421	6341	1 865 942,76
90505	CZ0422	6341	3 722 430,90
90505	CZ0423	6341	1 811 874,01
90505	CZ0424	6341	2 592 898,46
90505	CZ0425	6341	2 381 893,41
90505	CZ0426	6341	1 571 566,88
90505	CZ0427	6341	300 000,00
90505	CZ051	6342	15 382 331,00
90505	CZ0511	6341	1 328 866,80
90505	CZ0512	6341	4 615 634,31

PŘÍLOHA č. 1

Transfery a půjčené peněžní prostředky poskytnuté veřejným rozpočtům územní úrovně

Období: 01/2025 - 12/2025			
Účelový znak	Kód územní jednotky	Položka	Skutečnost
90505	CZ0514	6341	651 915,01
90505	CZ0514	6349	1 128 000,37
90505	CZ0522	6341	1 497 735,26
90505	CZ0523	6341	5 679 930,34
90505	CZ0524	6341	918 781,30
90505	CZ0525	6341	3 993 047,49
90505	CZ0531	6341	6 658 336,60
90505	CZ0532	6341	1 353 069,29
90505	CZ0533	6341	12 351 928,80
90505	CZ0534	6341	22 579 003,99
90505	CZ063	6342	7 563 373,39
90505	CZ0631	6341	1 514 720,55
90505	CZ0632	6341	4 696 008,53
90505	CZ0633	6341	2 029 054,10
90505	CZ0634	6341	2 970 168,87
90505	CZ0635	6341	16 788 253,20
90505	CZ0641	6341	4 695 627,40
90505	CZ0642	6341	123 091 929,81
90505	CZ0643	6341	13 271 335,25
90505	CZ0644	6341	3 983 650,00
90505	CZ0645	6341	2 719 090,38
90505	CZ0646	6341	8 228 885,98
90505	CZ0647	6341	1 260 000,00
90505	CZ0711	6341	1 358 000,00
90505	CZ0712	6341	37 684 505,62
90505	CZ0713	6341	9 218 794,45
90505	CZ0714	6341	8 334 503,30
90505	CZ0715	6341	5 977 003,88
90505	CZ072	6342	21 383 987,90
90505	CZ0721	6341	6 392 661,55
90505	CZ0722	6341	50 370 749,96
90505	CZ0723	6341	4 186 864,01
90505	CZ0724	6341	7 529 728,23
90505	CZ0801	6341	785 014,19
90505	CZ0802	6341	15 848 698,43
90505	CZ0804	6341	4 856 826,19
90505	CZ0805	6341	9 444 874,87
90505	CZ0806	6341	5 414 613,35
90506	CZ0202	6341	4 200 000,00
90506	CZ0209	6349	2 096 149,99
90506	CZ020B	6341	6 450 744,10
90506	CZ0313	6341	1 880 810,35
90506	CZ0314	6341	354 317,39
90506	CZ0324	6341	1 243 984,24
90506	CZ0325	6341	2 261 860,45
90506	CZ0422	5321	1 290 894,39
90506	CZ0424	6341	3 084 538,01
90506	CZ0522	6341	1 055 809,28
90506	CZ0525	6341	21 900 000,00
90506	CZ0531	5321	1 815,05
90506	CZ0531	6341	4 127 415,02
90506	CZ0533	6341	3 161 367,00
90506	CZ0631	6341	3 182 634,92

Období: 01/2025 - 12/2025			
Účelový znak	Kód územní jednotky	Položka	Skutečnost
90506	CZ0633	5321	7 000,00
90506	CZ0633	6341	1 966 959,96
90506	CZ0634	6341	1 696 407,40
90506	CZ0635	6341	849 738,18
90506	CZ0641	6341	14 696 562,59
90506	CZ0715	6341	1 974 706,96
90506	CZ0801	6341	953 574,34
90506	CZ0804	6341	9 572 394,00
90506	CZ0805	6341	24 150 000,00
90992	CZ0201	6341	45 676 887,13
90992	CZ0201	6441	6 573 629,77
90992	CZ0202	6341	87 314 779,65
90992	CZ0202	6441	25 140 233,58
90992	CZ0203	6341	32 982 404,17
90992	CZ0203	6441	3 516 628,03
90992	CZ0204	6341	53 585 404,32
90992	CZ0204	6441	8 855 880,60
90992	CZ0205	6341	10 119 593,60
90992	CZ0205	6441	3 192 570,14
90992	CZ0206	6341	5 216 018,06
90992	CZ0207	6341	77 136 322,88
90992	CZ0207	6441	19 151 491,55
90992	CZ0208	6341	6 244 743,63
90992	CZ0208	6441	1 637 553,56
90992	CZ0209	6341	38 641 257,92
90992	CZ0209	6349	49 257 501,72
90992	CZ0209	6441	5 115 307,62
90992	CZ0209	6449	907 236,54
90992	CZ020A	6341	148 519 128,14
90992	CZ020A	6349	84 082 265,78
90992	CZ020A	6441	43 255 527,18
90992	CZ020B	6341	23 028 671,56
90992	CZ020C	6341	52 963 655,97
90992	CZ020C	6441	12 312 087,96
90992	CZ0311	6341	24 835 686,02
90992	CZ0311	6441	6 751 691,89
90992	CZ0313	6341	2 383 650,39
90992	CZ0314	6341	16 511 198,06
90992	CZ0315	6341	25 634 657,07
90992	CZ0316	6341	2 946 636,81
90992	CZ0317	6341	7 035 744,86
90992	CZ0317	6441	2 082 043,89
90992	CZ0321	6341	53 192 524,47
90992	CZ0321	6441	6 531 926,62
90992	CZ0322	6341	71 678 020,02
90992	CZ0323	6341	22 379 054,91
90992	CZ0323	6441	6 034 527,46
90992	CZ0324	6341	62 083 712,81
90992	CZ0324	6441	11 097 861,22
90992	CZ0325	6349	6 180 597,13
90992	CZ0326	6341	42 292 200,08
90992	CZ0326	6441	4 026 556,77
90992	CZ0411	6341	7 859 444,47

Transfery a půjčené peněžní prostředky poskytnuté veřejným rozpočtům územní úrovně

PŘÍLOHA č. 1

Období: 01/2025 - 12/2025			
Účelový znak	Kód územní jednotky	Položka	Skutečnost
90992	CZ0411	6441	2 597 487,35
90992	CZ0421	6341	24 411 923,06
90992	CZ0422	6341	2 375 916,20
90992	CZ0422	6441	791 972,08
90992	CZ0423	6341	24 933 973,25
90992	CZ0424	6341	22 955 957,38
90992	CZ0424	6441	5 307 872,00
90992	CZ0426	6341	4 017 376,29
90992	CZ0427	6341	5 574 922,15
90992	CZ0512	6341	5 963 097,30
90992	CZ0513	6341	23 418 426,19
90992	CZ0514	6341	37 512 173,88
90992	CZ0514	6349	453 721,45
90992	CZ0514	6441	7 731 366,24
90992	CZ0521	6341	54 996 794,81
90992	CZ0521	6441	7 086 938,55
90992	CZ0522	6341	34 944 664,57
90992	CZ0522	6441	3 531 973,54
90992	CZ0524	6341	30 666 510,09
90992	CZ0524	6441	9 041 659,26
90992	CZ0525	6341	27 953 909,40
90992	CZ0531	6341	111 939 397,96
90992	CZ0531	6441	36 678 475,73
90992	CZ0532	6341	102 844 042,97
90992	CZ0532	6441	19 608 782,30
90992	CZ0533	6341	4 501 862,49
90992	CZ0533	6441	677 771,59
90992	CZ0534	6341	14 921 009,94
90992	CZ0534	6441	4 807 003,20
90992	CZ0631	6341	61 787 410,78
90992	CZ0631	6441	18 043 910,69
90992	CZ0632	6341	50 754 227,58
90992	CZ0632	6349	16 400 777,97
90992	CZ0632	6441	1 598 043,58
90992	CZ0633	6341	14 898 103,06
90992	CZ0633	6441	4 496 559,70
90992	CZ0634	6341	16 312 051,44
90992	CZ0634	6349	33 366 857,76
90992	CZ0634	6441	2 988 901,94
90992	CZ0635	6341	26 074 891,18
90992	CZ0635	6349	20 047 918,71
90992	CZ0635	6441	19 493 770,48
90992	CZ0635	6449	6 283 917,98
90992	CZ0641	6341	923 525,00
90992	CZ0641	6349	25 829 455,76
90992	CZ0641	6449	4 712 060,40
90992	CZ0643	6341	22 433 391,60
90992	CZ0643	6349	34 382 911,93
90992	CZ0644	6341	42 562 319,97
90992	CZ0644	6441	13 789 461,05
90992	CZ0646	6341	26 272 020,37
90992	CZ0646	6441	2 018 369,77
90992	CZ0647	6341	14 510 260,81

Období: 01/2025 - 12/2025			
Účelový znak	Kód územní jednotky	Položka	Skutečnost
90992	CZ0647	6349	7 791 414,51
90992	CZ0711	6341	131 407 078,59
90992	CZ0712	6341	48 399 895,41
90992	CZ0712	6441	3 701 101,96
90992	CZ0713	6341	71 351 089,56
90992	CZ0713	6441	21 493 509,20
90992	CZ0714	6341	6 373 171,92
90992	CZ0714	6441	2 124 390,18
90992	CZ0715	6341	43 354 611,28
90992	CZ0715	6441	14 099 600,42
90992	CZ0723	6341	22 949 352,10
90992	CZ0723	6441	6 763 285,00
90992	CZ0801	6341	10 971 960,31
90992	CZ0802	6341	14 689 345,38
90992	CZ0802	6441	4 001 502,67
90992	CZ0804	6341	5 965 840,93
90992	CZ0805	6341	42 944 476,19
90999	CZ0202	6441	5 990 270,29
90999	CZ0205	6441	364 941,65
90999	CZ0313	6441	3 411 753,72
90999	CZ0314	6441	10 323 204,13
90999	CZ0316	6441	534 000,01
90999	CZ0423	6441	1 064 714,98
90999	CZ0523	6441	1 954,35
90999	CZ0525	6441	6 135 633,51
90999	CZ0533	6441	49 665,93
90999	CZ0534	6441	5 824 046,39
90999	CZ0631	6441	2 942 406,53
90999	CZ0632	6441	3 558 731,80
90999	CZ0635	6441	225 066,89
90999	CZ0644	6441	3 451 619,02
90999	CZ0712	6441	11 250 953,86
90999	CZ0713	6441	39 694,53
90999	CZ0714	6441	5 826 604,85
90999	CZ0723	6441	2 385 288,69

Rozvaha
STÁTNÍ FONDY
Státní fond životního prostředí České republiky, Kaplanova 1931/1, 148 00 Praha 11, Státní fond ze zákona nezap., IČ: 00020729 sestavená k 31.12.2025 (v Kč, s přesností na dvě desetinná místa) okamžik sestavení: 29.03.2026 14:11:38

Číslo položky	Název položky	Syntetický účet	1	2	3	4
			ÚČETNÍ OBDOBÍ			
			BĚŽNÉ			MINULÉ
BRUTTO	KOREKCE	NETTO				
AKTIVA CELKEM			136 938 699 878.08	1 245 587 450.31	135 693 112 427.77	96 168 267 042.87
A.	Stálá aktiva		40 474 695 320.08	1 245 587 450.31	39 229 107 869.77	20 811 433 239.64
I.	Dlouhodobý nehmotný majetek		130 170 369.54	102 361 727.57	27 808 641.97	33 983 795.04
	1. Nehmotné výsledky výzkumu a vývoje	012	0.00	0.00	0.00	0.00
	2. Software	013	123 985 879.84	97 564 898.87	26 420 980.97	32 411 250.04
	3. Ocenitelná práva	014	2 831 400.00	1 505 752.00	1 325 648.00	1 499 756.00
	4. Povolenky na emise a preferenční limity	015	0.00	0.00	0.00	0.00
	5. Drobný dlouhodobý nehmotný majetek	018	3 115 089.70	3 115 089.70	0.00	0.00
	6. Ostatní dlouhodobý nehmotný majetek	019	238 000.00	175 987.00	62 013.00	72 789.00
	7. Nedokončený dlouhodobý nehmotný majetek	041	0.00	0.00	0.00	0.00
	8. Poskytnuté zálohy na dlouhodobý nehmotný majetek	051	0.00	0.00	0.00	0.00
	9. Dlouhodobý nehmotný majetek určený k prodeji	035	0.00	0.00	0.00	0.00
II.	Dlouhodobý hmotný majetek		302 452 631.29	193 476 667.06	108 975 964.23	104 349 456.28
	1. Pozemky	031	9 076 045.00	0.00	9 076 045.00	9 076 045.00
	2. Kulturní předměty	032	0.00	0.00	0.00	0.00
	3. Stavby	021	109 105 899.85	53 077 492.00	56 028 407.85	56 924 790.40
	4. Samostatné hmotné movité věci a soubory hmotných movitých věcí	022	114 895 438.78	71 268 952.40	43 626 486.38	38 303 487.88
	5. Pěstitelské celky trvalých porostů	025	0.00	0.00	0.00	0.00
	6. Drobný dlouhodobý hmotný majetek	028	69 130 222.66	69 130 222.66	0.00	0.00
	7. Ostatní dlouhodobý hmotný majetek	029	0.00	0.00	0.00	0.00
	8. Nedokončený dlouhodobý hmotný majetek	042	245 025.00	0.00	245 025.00	45 133.00
	9. Poskytnuté zálohy na dlouhodobý hmotný majetek	052	0.00	0.00	0.00	0.00
	10. Dlouhodobý hmotný majetek určený k prodeji	036	0.00	0.00	0.00	0.00
III.	Dlouhodobý finanční majetek		5 087 227 427.30	109 461 150.20	4 977 766 277.10	2 261 310 989.09
	4. Dlouhodobé půjčky	067	5 087 227 427.30	109 461 150.20	4 977 766 277.10	2 261 310 989.09
	5. Termínované vklady dlouhodobé	068	0.00	0.00	0.00	0.00
IV.	Dlouhodobé pohledávky		34 954 844 891.95	840 287 905.48	34 114 556 986.47	18 411 788 999.23
	1. Poskytnuté návratné finanční výpomoci dlouhodobé	462	24 617 447.64	0.00	24 617 447.64	24 406 560.19
	2. Dlouhodobé pohledávky z postoupených úvěrů	464	0.00	0.00	0.00	0.00
	3. Dlouhodobé poskytnuté zálohy	465	0.00	0.00	0.00	0.00
	5. Ostatní dlouhodobé pohledávky	469	943 793 600.43	840 287 905.48	103 505 694.95	102 167 518.03
	6. Dlouhodobé poskytnuté zálohy na transfery	471	33 986 433 843.88	0.00	33 986 433 843.88	18 285 214 921.01

Číslo položky	Název položky	Syntetický účet	1	2	3	4
			ÚČETNÍ OBDOBÍ			
			BRUTTO	KOREKCE	NETTO	MINULÉ
B.	Oběžná aktiva		96 464 004 558.00	0.00	96 464 004 558.00	75 356 833 803.23
I.	Zásoby		1 689 900.60	0.00	1 689 900.60	1 886 060.99
	1. Pořízení materiálu	111	0.00	0.00	0.00	0.00
	2. Materiál na skladě	112	1 689 900.60	0.00	1 689 900.60	1 886 060.99
	3. Materiál na cestě	119	0.00	0.00	0.00	0.00
	4. Nedokončená výroba	121	0.00	0.00	0.00	0.00
	5. Polotovary vlastní výroby	122	0.00	0.00	0.00	0.00
	6. Výrobky	123	0.00	0.00	0.00	0.00
	7. Pořízení zboží	131	0.00	0.00	0.00	0.00
	8. Zboží na skladě	132	0.00	0.00	0.00	0.00
	9. Zboží na cestě	138	0.00	0.00	0.00	0.00
	10. Ostatní zásoby	139	0.00	0.00	0.00	0.00
II.	Krátkodobé pohledávky		6 399 103 832.00	0.00	6 399 103 832.00	45 570 658.87
	1. Odběratelé	311	0.00	0.00	0.00	0.00
	4. Krátkodobé poskytnuté zálohy	314	31 181 786.04	0.00	31 181 786.04	29 964 813.72
	5. Jiné pohledávky z hlavní činnosti	315	0.00	0.00	0.00	0.00
	6. Poskytnuté návratné finanční výpomoci krátkodobé	316	0.00	0.00	0.00	0.00
	7. Krátkodobé pohledávky z postoupených úvěrů	317	0.00	0.00	0.00	0.00
	8. Pohledávky z přerozdělovaných daní	319	0.00	0.00	0.00	0.00
	9. Pohledávky za zaměstnanci	335	0.00	0.00	0.00	0.00
	10. Sociální zabezpečení	336	0.00	0.00	0.00	0.00
	11. Zdravotní pojištění	337	0.00	0.00	0.00	0.00
	12. Důchodové spoření	338	0.00	0.00	0.00	0.00
	13. Daň z příjmů	341	0.00	0.00	0.00	0.00
	14. Ostatní daně, poplatky a jiná obdobná peněžitá plnění	342	0.00	0.00	0.00	0.00
	15. Daň z přidané hodnoty	343	0.00	0.00	0.00	0.00
	16. Pohledávky za osobami mimo vybrané vládní instituce	344	45 613 825.42	0.00	45 613 825.42	12 864 365.55
	17. Pohledávky za vybranými ústředními vládními institucemi	346	0.00	0.00	0.00	0.00
	18. Pohledávky za vybranými místními vládními institucemi	348	0.00	0.00	0.00	0.00
	23. Krátkodobé pohledávky z ručení	361	0.00	0.00	0.00	0.00
	28. Krátkodobé poskytnuté zálohy na transfery	373	0.00	0.00	0.00	0.00
	29. Krátkodobé zprostředkování transferů	375	0.00	0.00	0.00	0.00
	30. Náklady příštích období	381	872 699.30	0.00	872 699.30	485 633.60
	31. Příjmy příštích období	385	0.00	0.00	0.00	0.00
	32. Dohadné účty aktivní	388	6 321 432 371.24	0.00	6 321 432 371.24	2 210 577.00
	33. Ostatní krátkodobé pohledávky	377	3 150.00	0.00	3 150.00	45 269.00
III.	Krátkodobý finanční majetek		90 063 210 825.40	0.00	90 063 210 825.40	75 309 377 083.37
	1. Majetkové cenné papíry k obchodování	251	0.00	0.00	0.00	0.00
	4. Termínované vklady krátkodobé	244	0.00	0.00	0.00	0.00
	5. Jiné běžné účty	245	0.00	0.00	0.00	0.00
	9. Běžný účet	241	0.00	0.00	0.00	0.00
	10. Běžný účet FKSP	243	733 586.21	0.00	733 586.21	2 642 405.21
	13. Běžné účty státních fondů	224	90 062 477 157.34	0.00	90 062 477 157.34	75 306 734 597.35
	15. Ceny	263	0.00	0.00	0.00	0.00
	16. Peníze na cestě	262	0.00	0.00	0.00	0.00
	17. Pokladna	261	81.85	0.00	81.85	80.81

Rozvaha
STÁTNÍ FONDY
Státní fond životního prostředí České republiky, Kaplanova 1931/1, 148 00 Praha 11, Státní fond ze zákona nezap., IČ: 00020729 sestavená k 31.12.2024 (v Kč, s přesností na dvě desetinná místa) okamžik sestavení: 18.02.2025 09:08:42

Číslo položky	Název položky	Syntetický účet	1	2
			ÚČETNÍ OBDOBÍ	
			BĚŽNÉ	MINULÉ
PASIVA CELKEM			135 693 112 427.77	96 168 267 042.87
C.	Vlastní kapitál		10 732 443 462.58	6 317 370 655.93
I.	Jmění účetní jednotky a upravující položky		18 094 540 821.39	18 095 943 567.31
1.	Jmění účetní jednotky	401	19 924 414 299.48	19 924 414 299.48
3.	Transfery na pořízení dlouhodobého majetku	403	5 885 729.01	7 288 474.93
4.	Kurzové rozdíly	405	0.00	0.00
5.	Oceňovací rozdíly při prvotním použití metody	406	-1 285 680 970.57	-1 285 680 970.57
6.	Jiné oceňovací rozdíly	407	0.00	0.00
7.	Opravy předcházejících účetních období	408	- 550 078 236.53	- 550 078 236.53
II.	Fondy účetní jednotky		1 071 371.21	1 912 156.21
2.	Fond kulturních a sociálních potřeb	412	1 071 371.21	1 912 156.21
6.	Ostatní fondy	419	0.00	0.00
III.	Výsledek hospodaření		-7 363 168 730.02	-11 780 485 067.59
1.	Výsledek hospodaření běžného účetního období		4 417 316 337.57	1 015 679 316.79
2.	Výsledek hospodaření ve schvalovacím řízení	431	0.00	0.00
3.	Výsledek hospodaření předcházejících účetních období	432	-11 780 485 067.59	-12 796 164 384.38
D.	Cizí zdroje		124 960 668 965.19	89 850 896 386.94
I.	Rezervy		11 345 945.00	0.00
1.	Rezervy	441	11 345 945.00	0.00
II.	Dlouhodobé závazky		5 414 393 258.78	5 984 673 826.83
1.	Dlouhodobé úvěry	451	0.00	0.00
2.	Přijaté návratné finanční výpomoci dlouhodobé	452	0.00	0.00
4.	Dlouhodobé přijaté zálohy	455	0.00	0.00
7.	Ostatní dlouhodobé závazky	459	0.00	5 667 745.57
8.	Dlouhodobé přijaté zálohy na transfery	472	5 414 393 258.78	5 979 006 081.26

Číslo položky	Název položky	Syntetický účet	1	2
			ÚČETNÍ OBDOBÍ	
			BĚŽNÉ	MINULÉ
III.	Krátkodobé závazky		119 534 929 761.41	83 866 222 560.11
1.	Krátkodobé úvěry	281	0.00	0.00
4.	Jiné krátkodobé půjčky	289	0.00	0.00
5.	Dodavatelé	321	3 522 180.75	3 548 350.93
7.	Krátkodobé přijaté zálohy	324	0.00	0.00
9.	Přijaté návratné finanční výpomoci krátkodobé	326	0.00	0.00
10.	Zaměstnanci	331	28 298 805.00	27 161 342.00
11.	Jiné závazky vůči zaměstnancům	333	45 264.00	10 534.00
12.	Sociální zabezpečení	336	10 725 824.00	10 420 840.00
13.	Zdravotní pojištění	337	4 609 066.00	4 438 466.00
14.	Důchodové spoření	338	0.00	0.00
15.	Daň z příjmů	341	0.00	0.00
16.	Ostatní daně, poplatky a jiná obdobná peněžitá plnění	342	3 063 256.00	2 882 170.00
17.	Daň z přidané hodnoty	343	0.00	0.00
18.	Závazky k osobám mimo vybrané vládní instituce	345	0.00	0.00
19.	Závazky k vybraným ústředním vládním institucím	347	0.00	0.00
20.	Závazky k vybraným místním vládním institucím	349	0.00	0.00
32.	Krátkodobé přijaté zálohy na transfery	374	0.00	0.00
33.	Krátkodobé zprostředkování transferů	375	0.00	0.00
35.	Výdaje příštích období	383	6 321 106 527.24	0.00
36.	Výnosy příštích období	384	79 176 214 321.10	65 532 251 371.02
37.	Dohadné účty pasivní	389	33 986 910 192.47	18 285 161 045.12
38.	Ostatní krátkodobé závazky	378	434 324.85	348 441.04

PŘÍLOHA č. 3

Kontrolní akce realizované externími subjekty na SFŽP ČR v roce 2025

Číslo/název kontroly/auditů	Název externí kontroly/auditů	Kontrolní/auditní orgán	Předmět auditu / kontrolované období	Oblast kontroly nebo auditu	Datum zahájení kontroly nebo auditu / datum ukončení
OPŽP/2024/S/001	Audit řádného fungování systému řízení a kontroly OPŽP v období 14+, auditovaný subjekt – MŽP – ŘO OPŽP – OFEU	MF AO	Cílem auditu je ověřit účinné fungování řídicího a kontrolního systému operačního programu a prověřit soulad s požadavky použitelného právního rámce pro programové období 2014–2020. Auditované období je 1. 7. 2023 – 30. 6. 2024.	Auditované klíčové požadavky: a) KP2 – Vhodný výběr operací b) KP4 – Aдекватní řídicí kontroly c) případně další oblasti identifikované na základě analýzy rizik. Vzhledem k činnostem vztahujícím se k ukončování operačního programu, bude auditované období v dotčených oblastech rozšířeno na celé programové období 2014–2020.	21. 5. 2024 / 22. 12. 2025
MZP/2024/1	Veřejnosprávní kontrola delegovaných pravomocí na ZS – SFŽP ČR. Program Spravedlivá transformace. Kontrolovaný subjekt – SFŽP ČR	MŽP – ŘO OPST – Odbor podpory transformace na nízkouhlikovou ekonomiku, realizace kontroly – Odbor fondů EU – odd. kontrol a auditů fondů EU.	Kontrola podle § 8a (§ 8) zákona č. 320/2001 Sb., o finanční kontrole ve veřejné správě a o změně některých zákonů (zákon o finanční kontrole), ve znění pozdějších předpisů.	Cílem kontroly je ověřit, že provádění delegovaných činností je v souladu s dohodou o delegování některých činností a pravomocí Ministerstva životního prostředí jako řídicího orgánu Operačního programu Spravedlivá transformace v programovém období let 2021–2027 na Státní fond životního prostředí České republiky ze dne 13. 4. 2016 ve smyslu dodatku č. 1 a ze dne 9. 1. 2019 a příslušnými ustanoveními Operačního manuálu pro Operační program Spravedlivá transformace 2021–2027.	9. 10. 2024 / probíhá námitkové řízení
01/2024 OPŽP	Veřejnosprávní kontrola delegovaných pravomocí. Program – OPŽP 21+. Kontrolovaný subjekt – SFŽP ČR jako ZS	MŽP – ŘO OPŽP 21+, realizace kontroly- Odbor fondů EU-odd. kontrol a auditů fondů EU.	Kontrola pravomocí delegovaných na zprostředkující subjekt – Státní fond životního prostředí ČR.	Cílem kontroly je ověřit, že provádění delegovaných činností je v souladu s Dohodou o delegování některých činností a pravomocí Ministerstva životního prostředí jako Řídicího orgánu Operačního programu Životní prostředí v programovém období let 2021–2027 na Státní fond životního prostředí České republiky.	12. 12. 2024 / kontrola probíhá
Audit KB SFŽP	Audit systému řízení kybernetické bezpečnosti SFŽP ČR. Auditovaný subjekt – SFŽP ČR	I3 Consultants s.r.o.	Průběžný audit kybernetické bezpečnosti informačních systémů dle vyhlášky č. 82/2018 Sb., o bezpečnostních opatřeních, kybernetických bezpečnostních incidentech, reaktivních opatřeních, náležitostech podání v oblasti kybernetické bezpečnosti a likvidaci dat, a zákona č. 181/2014 Sb., o kybernetické bezpečnosti, ve znění pozdějších předpisů. Realizace v období 2023–2025.	Nastavení a výkon systému řízení kybernetické bezpečnosti SFŽP ČR.	16. 2. 2023 / ukončen v prosinci 2025 předáním prezentace obsahující shrnutí všech zjištění a doporučení

**Kontrolní akce realizované
externími subjekty na SFŽP ČR v roce 2025**

PŘÍLOHA č. 3

Číslo/název kontroly/auditů	Název externí kontroly/auditů	Kontrolní/auditní orgán	Předmět auditu / kontrolované období	Oblast kontroly nebo auditu	Datum zahájení kontroly nebo auditu / datum ukončení
AO OP-ST/2025/O/001, 002, 005-008, 010-014	Audit operací – Operační program Spravedlivá Transformace (OPST)	MF AO	Audit operací – OPST, auditované subjekty – žadatelé, z těchto tři projekty se týkají finančních nástrojů (005 – Moravskoslezský kraj, 013 – Karlovarský, 014 – Ústecký), jeden projekt – 003 – se týká SFŽP ČR jako příjemce dotace, viz níže.	Ověření, zda a) operace byla vybrána v souladu s kritérii a postupy výběru pro program a s přihlédnutím k cíli maximalizovat přínos financování z prostředků Unie k dosažení cílů programu, b) operace je v souladu s programem a příslušnými strategiemi, z nichž program vychází, a rovněž účinně přispívá k dosažení specifických cílů programu, c) operace je v souladu s příslušnými strategiemi a plánovacími dokumenty vytvořenými za účelem splnění základní podmínky, d) operace vytváří nejlepší vztah mezi výší podpory, realizovanými činnostmi a dosažením cílů, e) u operace je zajištěna její udržitelnost, f) v případě, že operace začala před podáním žádosti o financování řídicímu orgánu, bylo dodrženo použitelné právo, g) operace spadá do působnosti daného fondu a byla přiřazena určitému typu intervence, h) operace nezahrnuje činnosti, které byly součástí operace podléhající přemístění v souladu s článkem 66 nebo které by představovaly převod výrobní činnosti v souladu s čl. 65 odst. 1 písm. a) nařízení Evropského parlamentu a Rady (EU) 2021/1060, i) operace není přímo dotčena odůvodněným stanoviskem Komise ohledně nesplnění povinnosti podle článku 258 Smlouvy o fungování EU, které stanoví, že je ohrožena legalita a správnost výdajů nebo výkonnost operací, j) byla posouzena klimatická odolnost investic do infrastruktury s očekávanou životností alespoň pět let.	1. 1. 2025 / průběžně ukončeny

PŘÍLOHA č. 3

Kontrolní akce realizované externími subjekty na SFŽP ČR v roce 2025

Číslo/název kontroly/auditů	Název externí kontroly/auditů	Kontrolní/auditní orgán	Předmět auditu / kontrované období	Oblast kontroly nebo auditu	Datum zahájení kontroly nebo auditu / datum ukončení
AO OPŽP 21+/2025/O/001-030	Audit operací – Operační program Životní prostředí 2021–2027 (OPŽP 21+)	MF AO	Audit operací – OPŽP21+, auditované subjekty – žadatelé.	Ověření zda a) operace byla vybrána v souladu s kritérii a postupy výběru pro program a s přihlédnutím k cíli maximalizovat přínos financování z prostředků Unie k dosažení cílů programu, b) operace je v souladu s programem a příslušnými strategiemi, z nichž program vychází, a rovněž účinně přispívá k dosažení specifických cílů programu, c) operace je v souladu s příslušnými strategiemi a plánovacími dokumenty vytvořenými za účelem splnění základní podmínky, d) operace vytváří nejlepší vztah mezi výší podpory, realizovanými činnostmi a dosažením cílů, e) u operace je zajištěna její udržitelnost, f) v případě, že operace začala před podáním žádosti o financování řídicímu orgánu, bylo dodrženo použitelné právo, g) operace spadá do působnosti daného fondu a byla přiřazena určitému typu intervence, h) operace nezahrnuje činnosti, které byly součástí operace podléhající přemístění v souladu s článkem 66 nebo které by představovaly převod výrobní činnosti v souladu s čl. 65 odst. 1 písm. a) nařízení Evropského parlamentu a Rady (EU) 2021/1060, i) operace není přímo dotčena odůvodněným stanoviskem Komise ohledně nesplnění povinnosti podle článku 258 Smlouvy o fungování EU, které stanoví, že je ohrožen legalita a správnost výdajů nebo výkonnost operací, j) byla posouzena klimatická odolnost investic do infrastruktury s očekávanou životností alespoň pět let.	22. 1. 2025 / průběžně ukončeny
CL-74203	Audit v souvislosti s prohlášením EÚD o věrohodnosti za rok 2024, program Operační program Životní prostředí za období 2021–2027 (kód programu 2021CZ16FFPR001)	EÚD	Prověřování platby, kterou Evropská komise vyplatila České republice v návaznosti na schválení účetní závěrky programu 2021CZ16FFPR001 předložené dne 15. února 2024 za účetní období od 1. 7. 2022 do 30. 6. 2023, vzorek čtyř operací je kontrolován na úrovni příjemců.		22. 1. 2025 / zaslán návrh zprávy k vyjádření
Audit účetnictví	Roční audit účetnictví SFŽP ČR	Nexia AP, a.s.	Audit účetnictví – správnost konečných hodnot, ověřování inventurních soupisů, metod a platných předpisů. Ověřované období: 1. 1. 2024 – 31. 12. 2024.		7. 2. 2025 / 19. 4. 2025

Kontrolní akce realizované externími subjekty na SFŽP ČR v roce 2025

PŘÍLOHA č. 3

Číslo/název kontroly/auditů	Název externí kontroly/auditů	Kontrolní/auditní orgán	Předmět auditu / kontrované období	Oblast kontroly nebo auditu	Datum zahájení kontroly nebo auditu / datum ukončení
AO OPŽP 14+ 022, 023, 024, 025, 026, 027 – doplnění vzorku 2024	Audit operací – Operační program Životní prostředí 2014–2021.	MF AO	Audit operací – OPŽP14+ OPŽP/2024/O/022 a 023 – Grantová schémata – příjemce SFŽP ČR OPŽP/2024/O/024-027 – SAFECARE -Auditovaný subjekt – Úřad práce	Auditované období: 022 – 24. 7. 2023 – 31. 12. 2023 023 – 30. 6. 2023 – 31. 12. 2023 024 – 24. 10. 2023 – 31. 12. 2023 025 – 1. 3. 2022 – 30. 4. 2024 026 – 1. 1. 2023 – 31. 12. 2023 027 – 1. 3. 2022 – 30. 4. 2024	listopad 2024 – únor 2025 / ukončeny průběžně
OPST/2025/O/003	Audit operace na SFŽP ČR – Refundace předprojektové přípravy strategických projektů MSK OPST v období 21+ – Spravedlivá transformace 2021–2027, Fond pro spravedlivou transformaci (FST)	MF AO	Předmětem auditu jsou certifikované výdaje – číslo žádosti o platbu č. CZ.10.03.01/00/23_037/0000231/2024/001/POST (KP01042406360), ve výši 23 936 635,47 Kč. Auditované období: 16. 11. 2021 – 7. 5. 2024.	Cílem auditu je na vhodném vzorku ověřit legalitu a správnost výdajů, o jejichž úhradu byla Komise požádána, včetně těchto skutečností: a) operace byla vybrána v souladu s kritérii a postupy výběru pro program a s přihlédnutím cíli maximalizovat přínos financování z prostředků Unie k dosažení cílů programu, b) operace je v souladu s programem a příslušnými strategiemi, z nichž program vychází, rovněž účinně přispívá k dosažení specifických cílů programu, c) operace je v souladu s příslušnými strategiemi a plánovacími dokumenty vytvořenými a účelem splnění základní podmínky, d) operace vytváří nejlepší vztah mezi výší podpory, realizovanými činnostmi a dosažením cílů, e) v případě, že operace začala před podáním žádosti o financování řídicímu orgánu, bylo dodrženo použitelné právo, f) operace podléhala posuzování vlivů na životní prostředí nebo zjišťovacímu řízení a bylo řádně zohledněno posouzení alternativních řešení, a to na základě požadavků směrnice evropského parlamentu a Rady 2011/92/EU, g) operace spadá do působnosti daného fondu a byla přiřazena určitému typu intervence, h) operace nezahrnuje činnosti, které byly součástí operace podléhající přemístění v souladu s článkem 66 nebo které by představovaly převod výrobní činnosti v souladu čl. 65 odst. 1 písm. a) nařízení Evropského parlamentu a Rady (EU) 2021/1060, i) operace není přímo dotčena odůvodněným stanoviskem Komise ohledně nesplnění povinností podle článku 258 Smlouvy o fungování EU, které stanoví, že je ohrožena egalita a správnost výdajů nebo výkonnost operací.	18. 3. 2025 / 15. 12. 2025

PŘÍLOHA č. 3

Kontrolní akce realizované externími subjekty na SFŽP ČR v roce 2025

Číslo/název kontroly/auditů	Název externí kontroly/auditů	Kontrolní/auditní orgán	Předmět auditu / kontrolované období	Oblast kontroly nebo auditu	Datum zahájení kontroly nebo auditu / datum ukončení
OPST/2025/S/001	Audit řádného fungování systému řízení a kontroly OPST v období 21+	MF AO	Cílem auditu je ověřit účinné fungování systému řízení a kontroly programu Spravedlivá transformace 2021–2027 a prověřit soulad s požadavky použitelného právního rámce pro programové období 2021–2027. Auditované období je 1. 7. 2024 – 30. 6. 2025.	Cílem auditu je ověřit účinné fungování systému řízení a kontroly Operačního programu Životní prostředí 2021–2027 a prověřit soulad s požadavky použitelného právního rámce pro programové období 2021–2027. Auditované období je 1. 7. 2024 – 30. 6. 2025 a auditovány budou následující klíčové požadavky: a) KP2 – Vhodná kritéria a postupy pro výběr operací, b) KP3 – Příslušné informace pro příjemce o podmínkách platných pro podporu vybraných operací, c) KP4 – Patříčné řídicí kontroly, včetně vhodných postupů pro kontrolu splnění podmínek pro financování nesouvisející s náklady a pro zjednodušenou metodu vykazování nákladů, d) KP5 – Účinný systém, který zajistí, aby veškeré dokumenty nezbytné pro auditní stopu byly uchovávány, e) KP7 – Účinná realizace přiměřených opatření proti podvodům, f) KP9 – Patříčné postupy pro potvrzení legality a správnosti výdajů uvedených v účtech, g) případně další oblasti identifikované na základě analýzy rizik.	26. 3. 2025 / v prosinci 2025 obdržen návrh zprávy k vyjádření
OPŽP2/2025/S/001	Audit řádného fungování systému řízení a kontroly Operačního programu Životní prostředí v období 2021–2027 při čerpání z Evropského fondu pro regionální rozvoj a Fondu soudržnosti	MF AO	Cílem auditu je ověřit účinné fungování systému řízení a kontroly OPŽP 21+ a prověřit soulad s požadavky použitelného právního rámce pro programové období 2021–2027. Auditované období je 1. 7. 2024 – 30. 6. 2025 a v případě souvislostí i období věcně, časově a finančně související.	Auditovány klíčové požadavky: a) KP2 – Vhodná kritéria a postupy pro výběr operací, b) KP3 – Příslušné informace pro příjemce o podmínkách platných pro podporu vybraných operací, c) KP4 – Patříčné řídicí kontroly, včetně vhodných postupů pro kontrolu splnění podmínek pro financování nesouvisející s náklady a pro zjednodušenou metodu vykazování nákladů, d) KP5 – Účinný systém, který zajistí, aby veškeré dokumenty nezbytné pro auditní stopu byly uchovávány, e) KP7 – Účinná realizace přiměřených opatření proti podvodům, f) KP9 – Patříčné postupy pro potvrzení legality a správnosti výdajů uvedených v účtech, g) případně další oblasti identifikované na základě analýzy rizik.	28. 3. 2025 / 22. 12. 2025
NKÚ č.25/08	Kontrola – Peněžní prostředky určené na podporu opatření k přizpůsobení se změně klimatu při hospodaření se srážkovými vodami	NKÚ	Peněžní prostředky určené na podporu opatření k přizpůsobení se změně klimatu při hospodaření se srážkovými vodami.		4. 4. 2025 / podáno odvolání ke Kolegiu NKÚ proti rozhodnutí o námitkách

Kontrolní akce realizované externími subjekty na SFŽP ČR v roce 2025

PŘÍLOHA č. 3

Číslo/název kontroly/auditů	Název externí kontroly/auditů	Kontrolní/auditní orgán	Předmět auditu / kontrolované období	Oblast kontroly nebo auditu	Datum zahájení kontroly nebo auditu / datum ukončení
ESIF/2025/S/001	Audit milníků 2025 (STEP)	MF AO	<p>Předmětem auditu jsou následující operační programy:</p> <ul style="list-style-type: none"> - Integrovaný regionální operační program (2014CZ16R-FOP002) - Operační program Podnikání a inovace pro konkurenceschopnost (2014CZ16RFOP001) - Operační program Praha – pól růstu ČR (2014CZ16M2OP001) - INTERREG V-A Česká republika – Polsko (2014TC16R-FCB025) - Operační program Životní prostředí (2014CZ16M1OP002) <p>Auditované období je 1. 1. 2014 – 31. 12. 2023.</p>	<p>Cílem auditu je ověřit spolehlivost údajů týkajících se ukazatelů a milníků pokroku, jehož má příslušný operační program (viz výčet níže) dosáhnout při plnění cílů stanovených řídicím orgánem podle čl. 125 odst. 2 písm. a) nařízení (EU) č. 1303/2013, v rámci programového období 2014–2020. Auditován je klíčový požadavek dle auditní strategie KP 6 – Spolehlivý systém shromažďování, zaznamenávání a ukládání všech dokladů pro účely monitorování, hodnocení, finančního řízení, ověřování a auditu, včetně propojení se systémy elektronické výměny dat s příjemci. 6.1 – Existence počítačového systému pro shromažďování, zaznamenávání a ukládání údajů o každé operaci, které jsou uvedeny v příloze III nařízení v přenesené pravomoci, včetně údajů týkajících se ukazatelů a milníků a údajů o pokroku programu v dosažení cílů poskytovaných řídicím orgánem.</p>	10. 4. 2025 / ke konci roku 2025 neukončen
OPST/2025/O/004	Audit operace – I. etapa: Technická pomoc pro SFŽP ČR na období 12/2023, Spravedlivá transformace 2021–2027 – Fond pro spravedlivou transformaci (FST)	MF AO	<p>Předmětem auditu budou certifikované výdaje uvedené v žádosti o platbu č. CZ.10.04.01/00/22.004/0000402/2024/001/POST ve výši 26 773 276,00 Kč a s tím související aktivity uvedené v příslušné zprávě o realizaci, případně aktivity prováděné v jiných obdobích, které se k uvedeným výdajům vztahují. Auditované výdaje: 9 538 963,00 Kč.</p> <p>Auditované období: 1. 12. 2023 – 31. 12. 2023.</p>	<p>Cílem auditu je na vhodném vzorku ověřit legalitu a správnost výdajů, o jejichž úhradu byla Komise požádána, včetně těchto skutečností:</p> <ul style="list-style-type: none"> a) operace byla vybrána v souladu s kritérii a postupy výběru pro program a s přihlédnutím k cíli maximalizovat přínos financování z prostředků Unie k dosažení cílů programu, b) operace je v souladu s programem a příslušnými strategiemi, z nichž program vychází, a rovněž účinně přispívá k dosažení specifických cílů programu, c) operace je v souladu s příslušnými strategiemi a plánovacími dokumenty vytvořenými za účelem splnění základní podmínky, d) operace vytváří nejlepší vztah mezi výší podpory, realizovanými činnostmi a dosažením cílů, e) v případě, že operace začala před podáním žádosti o financování řídicímu orgánu, bylo dodrženo použitelné právo, operace spadá do působnosti daného fondu a byla přiřazena určitému typu intervence, g) operace nezahrnuje činnosti, které byly součástí operace podléhající přemístění v souladu s článkem 66 nebo které by představovaly převod výrobní činnosti v souladu s čl. 65 odst. 1 písm. a) nařízení Evropského parlamentu a Rady (EU) 2021/1060, h) operace není přímo dotčena odůvodněným stanoviskem Komise ohledně nesplnění povinnosti podle článku 258 Smlouvy o fungování EU, které stanoví, že je ohrožena legalita a správnost výdajů nebo výkonnost operací. 	22. 4. 2025 / 31. 12. 2025

PŘÍLOHA č. 3

Kontrolní akce realizované externími subjekty na SFŽP ČR v roce 2025

Číslo/název kontroly/auditů	Název externí kontroly/auditů	Kontrolní/auditní orgán	Předmět auditu / kontrolované období	Oblast kontroly nebo auditu	Datum zahájení kontroly nebo auditu / datum ukončení
FM3/2025/O/004, 009, 014, 018, 019, 021, 025	Audity operací u vybraných projektů – Finanční mechanismy EHP a Norska 2014–2021 – Program Životní prostředí (CZ-ENVIRONMENT)	MF AO	Finanční mechanismy EHP a Norska 2014–2021, auditované subjekty – žadatelé	Cílem auditu je v souladu s požadavky Nařízení o implementaci Finančních mechanismů EHP a Norska 2014–2021 na vhodném vzorku ověřit, zda: a) operace splňuje kritéria výběru pro Finanční mechanismy EHP a Norska 2014–2021, provádí se v souladu s rozhodnutím o poskytnutí dotace a zároveň splňuje všechny související podmínky týkající se její funkčnosti a využití nebo cílů, jichž je třeba dosáhnout, b) vykázané výdaje souhlasí s účetními záznamy a s podklady vedenými příjemcem, c) výdaje vykázané příjemcem jsou v souladu s Nařízením o implementaci Finančních mechanismů EHP a Norska 2014–2021 a s vnitrostátními předpisy, d) příspěvek byl příjemci vyplacen v souladu s Nařízením o implementaci Finančních mechanismů EHP a Norska 2014–2021.	červen zahájen první audit / ke konci roku 2025 ukončeno pět
CL – 74848	Audit v souvislosti s prohlášením EÚD o věrohodnosti za rok 2025 Programové období 2021–2027, Program 2021CZ16FFPR001 (Životní prostředí 2021–2027)	EÚD	Ověření platby, kterou Evropská komise vyplatila České republice v návaznosti na schválení účetní závěrky programu 2021CZ16FFPR001 (Životní prostředí 2021–2027) předložené dne 14. února 2025 za účetní období od 1. 7. 2023 do 30. 6. 2024. Celkové výše způsobilých výdajů v hodnotě 228 252 390,57 eur. Ověřování vzorku čtyř projektů.		2. 7. 2025 / obdržen návrh zprávy k vyjádření
OPST/2025/O/009	II. etapa: Technická pomoc pro SFŽP ČR na období 2024–2026, Spravedlivá transformace 2021–2027, Fond pro spravedlivou transformaci (FST)	MF AO	Předmětem auditu budou výdaje uvedené v žádosti o platbu č. CZ.10.04.01/00/22_004/0000403/2024/001/POST (KP01042415749) ve výši 214 468 688,00 Kč, CZ.10.04.01/00/22_004/0000403/2025/002/POST (KP01042500609) – CZ.10.04.01/00/22 ve výši 192 172 817,00 Kč. Auditované období: 1. 1. 2024 – 31. 12. 2024.	Cílem auditu bude na vhodném vzorku ověřit legalitu a správnost výdajů, o jejichž úhradu byla Komise požádána, včetně těchto skutečností: a) operace byla vybrána v souladu s kritérii a postupy výběru pro program a s přihlédnutím k cíli maximalizovat přínos financování z prostředků Unie k dosažení cílů programu, b) operace je v souladu s programem a příslušnými strategiemi, z nichž program vychází, a rovněž účinně přispívá k dosažení specifických cílů programu, c) operace je v souladu s příslušnými strategiemi a plánovacími dokumenty vytvořenými za účelem splnění základní podmínky, d) operace vytváří nejlepší vztah mezi výší podpory, realizovanými činnostmi a dosažením cílů, v případě, že operace začala před podáním žádosti o financování řídicímu orgánu, bylo dodrženo použitelné právo, e) operace spadá do působnosti daného fondu a byla přiřazena určitému typu intervence, f) operace nezahnuje činnosti, které byly součástí operace podléhající přemístění v souladu s článkem 66 nebo které by představovaly převod výrobní činnosti v souladu s čl. 65 odst. 1 písm. a) nařízení Evropského parlamentu a Rady (EU) 2021/1060, g) operace není přímo dotčena odůvodněným stanoviskem Komise ohledně nesplnění povinnosti podle článku 258 Smlouvy o fungování EU, které stanoví, že je ohrožena legalita a správnost výdajů nebo výkonnost operací.	29. 7. 2025 / 28. 11. 2025

Kontrolní akce realizované externími subjekty na SFŽP ČR v roce 2025

PŘÍLOHA č. 3

Číslo/název kontroly/auditů	Název externí kontroly/auditů	Kontrolní/auditní orgán	Předmět auditu / kontrované období	Oblast kontroly nebo auditu	Datum zahájení kontroly nebo auditu / datum ukončení
NPO/2025/MS/002	Ověření výběrových řízení a veřejné zakázky v rámci cílů č. 132 a č. 142	MF AO	Na základě Auditní zprávy Evropské komise č. CZ-Q1-2024-COMP a v souladu s plánem auditů na rok 2025 je cílem auditu ověřit, zda byly v rámci cílů č. 132 (sub-komponenta 2.6.1) a č. 142 (sub-komponenta 2.6.5), které byly vykázány ve druhé a třetí žádosti o výplatu finančních prostředků Evropské komisi, správně uplatněny řídicí a kontrolní postupy. U cíle č. 132 se audit zaměří na výběrové řízení realizované na Ministerstvu životního prostředí v rámci projektu č. 5211000008 a na postupy Ministerstva zemědělství u veřejné zakázky v rámci projektu č. 129 365 5582. U cíle č. 142 se audit zaměří na výběrová řízení realizovaná na regionální/krajské úrovni. Audit je prováděn podle požadavků Evropské komise uvedených ve výše specifikované auditní zprávě. Auditované období je 1. 2. 2020 – 30. 6. 2023.	KP4 – Vhodná opatření pro poskytování informací nezbytných pro čl. 22 odst. 2 písm. c) bod i) nařízení o RRF včetně postupů pro kontrolu plnění milníků a cílů a souladu s horizontálními zásadami řádného finančního řízení v rámci subkomponenty 2.6.5 (regionální/krajská úroveň). Předmětem auditu bude: 1) Cíl č. 132 „C1: Dokončení 15 projektů zaměřených na vybudování odolné protipovodňové ochrany.“ 2) Cíl č. 142 „C1: Dokončení 40 projektů regulace toků (malé dřevěné a kamenné hráze) ke zpomalení povrchového odtoku a projektů zadržování vody v lesích (retenční a malé nádrže)“.	9. 7. 2025 / ukončen září 2025
Předaudit účetní závěrky roku 2025	Předběžný audit účetní závěrky SFŽP ČR sestavené k 31. 12. 2025. Auditovaný subjekt – SFŽP ČR	Nexia AP, a.s.	Ověření průběžného účtování a jeho metody, ověřování kontrolních systémů.	Zpráva o auditu účetní závěrky Státního fondu životního prostředí sestavené ke dni 31. 12. 2025 průběžná zpráva.	22. 9. 2025 / 9. 12. 2025
EK č. CZ-Q4-2025-AMT	Předmětem jsou následující cíle: T60 – Počet podporovaných společností, podnikatelů a jednotlivců T125 – Zadány zakázky na projekty týkající se snižování spotřeby energie T218 – Počet podpořených kulturních a kreativních projektů	EK	Audit EK je zaměřen na tři milníky a cíle NPO ze 4. žádosti o výplatu – SFŽP ČR se týká cíl T125, tedy NZU NPO, komponenta 2.5 – Renovace budov a ochrana ovzduší – aktivita 2.5.1 – Renovace a revitalizace budov pro energetickou úsporu.		7. 10. 2025 / dosud neukončen
01/2025 NPO	Veřejnosprávní kontrola u subjektu implementace SFŽP ČR – aktivit 2.2.3, 2.9.1 a 2.9.2	MŽP	Ověření dodržování podmínek stanovených právním aktem ze strany subjektu implementace, na základě kterých byly prostředky na realizaci NPO v rámci dané komponenty nebo aktivity.	Cílem plánované kontroly je ověřit dodržování podmínek stanovených právním aktem ze strany subjektu implementace, na základě kterých byly prostředky na realizaci NPO v rámci dané komponenty nebo aktivity poskytnuty subjektu implementace.	1. 12. 2025 / dosud neukončen
01/25 OPST	Veřejnosprávní kontrola u subjektu implementace SFŽP	MŽP	Kontrola průběhu administrace vybraného projektu technické pomoci OPST 2021–2027.	Cílem plánované kontroly je ověřit, že provádění projektů technické pomoci je v souladu s delegovanými činnostmi v „Dohodě o delegování některých činností a pravomocí Ministerstva životního prostředí jako řídicího orgánu Operačního programu Spravedlivá transformace v programovém období let 2021–2027 na Státní fond životního prostředí České republiky“ a s příslušnými ustanoveními platného Operačního manuálu pro Operační program Spravedlivá transformace.	16. 12. 2025 / dosud neukončen

PŘÍLOHA č. 4

4.1 Sledované indikátory podpořených projektů (uzavřená ZVA) v roce 2025 v rámci NPŽP

Sledované indikátory podpořených projektů (uzavřená ZVA) v roce 2025 ve složce ŽP voda v programu NPŽP dle výzev

Výzva	17/2017	2/2018	8/2018	4/2019	12/2019	3/2020	6/2020	7/2021	9/2021	9/2023	10/2021*	4/2023*	5/2023*
Délka kanalizačních řadů	x	x	18	285	x	x	x	x	x	2	x	x	x
Délka vodovodní sítě (bez přípojek)	x	x	x	77	x	x	x	x	x	2	x	x	x
Délka vodovodní sítě (včetně přípojek)	x	x	x	90	x	x	x	x	x	x	x	x	x
Délka vybudovaných kanalizací	x	x	28	349	x	x	x	x	x	x	x	x	x
Množství dodávané pitné vody ve zlepšené kvalitě	x	x	x	360 782	x	x	x	x	x	x	x	x	x
Množství nově dodávané pitné vody	x	x	x	46 860	x	x	x	x	x	x	x	x	x
Množství odstraňovaného znečištění v ukazateli CHSK _{Cr} v rámci podpořených projektů	x	x	82	1 053	x	x	x	x	x	x	x	x	x
Návrhová kapacita nově vybudovaných a rekonstruovaných ČOV	x	x	2 876	46 219	x	x	x	x	x	x	x	x	x
Nově budované zdroje pitné vody	x	x	x	9	x	x	x	x	x	x	x	x	x
Nově vybudované ČOV	x	x	4	37	x	x	x	x	x	x	x	x	x
Nově vybudované záchytné nádrže	x	x	x	1	x	x	x	x	x	x	x	x	x
Počet nově vybudovaných úpraven pitné vody	x	x	x	6	x	x	x	x	x	x	x	x	x
Počet obyvatel nově připojených na vodovod	x	x	x	3 414	x	x	x	x	x	44	x	x	x
Počet obyvatel nově připojených na zlepšené čištění odpadních vod	x	x	1 977	25 580	x	x	x	x	x	x	x	x	x
Počet obyvatel nově připojených na zlepšené zásobování vodou	x	x	x	12 019	x	x	x	x	x	44	x	x	x
Rekonstruované ČOV	x	x	1	10	x	x	x	x	x	x	x	x	x
Celková kapacita nově realizovaných DČOV	1 104	x	x	x	3 834	x	x	130	x	x	x	x	x
Počet bytových jednotek, které budou připojeny k DČOV (ks)	228	x	x	x	x	x	x	x	x	x	x	x	x
Počet dalších budov (mimo trvalé bydlení), které budou připojeny (ks)	4	x	x	x	x	x	x	x	x	x	x	x	x
Počet realizovaných čistíren odpadních vod (ks)	216	x	x	x	x	x	x	x	x	x	x	x	x
Počet budov ve vlastnictví obce připojených k nově realizovaným DČOV (bez rodinných a bytových domů)	x	x	x	x	10	x	x	1	x	x	x	x	x

4.1 Sledované indikátory podpořených projektů (uzavřená ZVA) v roce 2025 v rámci NPŽP

PŘÍLOHA č. 4

Výzva	17/2017	2/2018	8/2018	4/2019	12/2019	3/2020	6/2020	7/2021	9/2021	9/2023	10/2021*	4/2023*	5/2023*
Počet bytových domů připojených k nově realizovaným DČOV (včetně dalších typů budov sloužících k bydlení s více jak třemi bytovými jednotkami)	x	x	x	x	4	x	x	0	x	x	x	x	x
Počet obyvatel budov připojených k nově realizovaným DČOV	x	x	x	x	1 973	x	x	64	x	x	x	x	x
Počet realizovaných DČOV o kapacitě 1-5 EO	x	x	x	x	404	x	x	22	x	x	x	x	x
Počet realizovaných DČOV o kapacitě 16-50 EO	x	x	x	x	9	x	x	0	x	x	x	x	x
Počet realizovaných DČOV o kapacitě 6-15 EO	x	x	x	x	110	x	x	x	x	x	x	x	x
Počet rodinných domů připojených k nově realizovaným DČOV (včetně dalších typů budov sloužících k bydlení s maximálně třemi bytovými jednotkami)	x	x	x	x	523	x	x	21	x	x	x	x	x
Pravomocné stavební povolení	x	x	x	x	x	14	7	x	x	x	x	x	x
Stavební dokumentace pro provedení stavby	x	x	x	x	x	14	7	x	x	x	x	x	x
Uzavřená smlouva o dílo na zhotovitele stavby	x	x	x	x	x	13	7	x	x	x	x	x	x
Délka nových nebo intenzifikovaných přivaděčů	x	x	x	x	x	x	x	x	88	x	x	x	x
Délka realizovaného napojení zdroje vody	x	10 409	x	x	x	x	x	x	1 405	x	x	x	x
Počet realizovaných nových zdrojů podzemních vod	x	x	x	x	x	x	x	x	7	x	x	x	x
Počet regenerovaných nebo zkapacitněných zdrojů podzemních vod	x	x	x	x	x	x	x	x	1	x	x	x	x
Počet trvale žijících obyvatel se zlepšeným přístupem k pitné vodě	x	x	x	x	x	x	x	x	9 102	x	x	x	x
Objem zadržené srážkové vody	x	x	x	x	x	x	x	x	x	x	9 459	x	x
Počet obyvatel se zlepšeným přístupem k pitné vodě (počet)	x	18 242	x	x	x	x	x	x	x	x	x	x	x
Počet realizovaných nových zdrojů podzemních vod (ks)	x	19	x	x	x	x	x	x	x	x	x	x	x
Počet regenerovaných nebo zkapacitněných zdrojů podzemních vod (ks)	x	2	x	x	x	x	x	x	x	x	x	x	x
Délka revitalizovaného vodního toku	x	x	x	x	x	x	x	x	x	x	x	1	x
Plocha revitalizovaného toku a nivy	x	x	x	x	x	x	x	x	x	x	x	1	x

PŘÍLOHA č. 4

4.1 Sledované indikátory podpořených projektů (uzavřená ZVA) v roce 2025 v rámci NPŽP

Výzva	17/2017	2/2018	8/2018	4/2019	12/2019	3/2020	6/2020	7/2021	9/2021	9/2023	10/2021*	4/2023*	5/2023*
Plocha vytvořených/obnovených malých vodních nádrží při Hn	x	x	x	x	x	x	x	x	x	x	x	x	3
Počet instalovaných objektů k akumulaci vody (ks)	x	4	x	x	x	x	x	x	x	x	x	x	x
Počet instalovaných objektů k úpravě vody (ks)	x	8	x	x	x	x	x	x	x	x	x	x	x
Amoniakální dusík N-NH ₄ (t/rok)	x	x	1	x	x	x	x	x	x	x	x	x	x

* Výzvy NPŽP hrazené z NPO.

4.1 Sledované indikátory podpořených projektů (uzavřená ZVA) v roce 2025 v rámci NPŽP

PŘÍLOHA č. 4

Sledované indikátory podpořených projektů (uzavřená ZVA) v roce 2025 ve složce ŽP ovzduší v programu NPŽP dle výzev

	14/2021	2/2022
Počet vybavených sběrných míst	x	1
Počet stacionárních zdrojů, u kterých byl v rámci projektu omezen nebo eliminován zápach	10	x
Počet stěžovatelů (od 1. 1. 2018 do data vyhlášení výzvy) na provoz stacionárních zdrojů, které jsou předmětem podpory	17	x

Sledované indikátory podpořených projektů (uzavřená ZVA) v roce 2025 ve složce ŽP energetika v programu NPŽP dle výzev

	12/2021 *	8/2024*	3/2022*
Nově instalovaný elektrický výkon OZE	0	x	x
Nově instalovaný tepelný výkon OZE	1	x	x
Nově instalovaný tepelný výkon zdroje na zemní plyn (MWt)	1	x	x
Snížení emisí CO ₂	2 383	x	5
Snížení konečné spotřeby energie	24 837	x	97
Úspora primární energie z neobnovitelných zdrojů	26 511	x	97
Výroba elektrické energie z OZE	794	x	x
Výroba tepelné energie z OZE	3 904	x	x
Počet nahrazených vozidel na fosilní paliva		355	x
Počet pořízených dobíjecích stanic		222	x
Počet pořízených vozidel s elektropohonem		649	x

* Výzvy NPŽP hrazené z NPO.

PŘÍLOHA č. 4

4.1 Sledované indikátory podpořených projektů (uzavřená ZVA) v roce 2025 v rámci NPŽP

Sledované indikátory podpořených projektů (uzavřená ZVA) v roce 2025 ve složce ŽP příroda (včetně ŽP ve městech a obcích, environmentální prevence) v programu NPŽP dle výzev

	4/2015	4/2017	18/2017	1/2018	6/2018	10/2018	1/2019	5/2019	4/2020	5/2020	1/2021
Rozloha pozemků sloužících k přímé ochraně ekosystémů, biotopů... (ha)	19	97	x	91	x	x	285	x	x	x	x
Celková délka liniových stavebních objektů – zdi apod.	x	x	x	x	x	x	x	x	x	x	x
Celková délka pěších komunikací (bm)	x	x	x	x	x	x	x	x	x	x	x
Celková plocha likvidace nežádoucích rostlin	x	x	x	x	x	1 034	x	x	x	x	x
Celková plocha vysazovaných křovin (m ²)	x	x	x	x	x	80	x	x	x	x	x
Celková plocha zakládání nebo regenerované zeleně (ha)	x	x	x	x	x	x	x	x	x	x	x
Celkový počet drobných stavebních objektů (ks)	x	x	x	x	x	x	x	x	x	x	x
Celkový počet kácených dřevin (ks)	x	x	x	x	x	44	x	x	x	x	x
Celkový počet objektů mobiliáře (ks)	x	x	x	x	x	3	x	x	x	x	x
Celkový počet ošetřených dřevin (ks)	x	x	x	x	x	43	x	x	x	x	x
Celkový počet založených trvalkových záhonů (ks)	x	x	x	x	x	488	x	x	x	x	x
Jiné objekty	x	x	x	x	x	x	x	x	x	x	x
Počet ošetřených dřevin (ks)	x	x	35	x	x	x	x	x	x	x	x
Počet vysázených dřevin (ks)	x	x	298	x	x	x	x	x	x	x	x
Velikost zelených ploch, kde byla realizována opatření (m ²)	x	x	73 740	x	x	x	x	x	x	x	x
Objem ušporené energie (MWH/rok)	x	x	x	x	203	x	x	x	x	x	x
Počet nově doplněných svítidel veřejného osvětlení (ks)	x	x	x	x	70	x	x	x	x	x	x
Počet vyměněných světelných zdrojů a svítidel veřejného osvětlení (ks)	x	x	x	x	1 003	x	x	x	x	x	x
Objem ušporené energie	x	x	x	x	x	x	x	130	416	x	x
Počet nově doplněných svítidel veřejného osvětlení	x	x	x	x	x	x	x	13	317	x	x
Počet vyměněných světelných zdrojů a svítidel veřejného osvětlení	x	x	x	x	x	x	x	410	1 519	x	x
Plocha dotčených krajinných prvků	x	x	x	x	x	x	x				
Počet dotčených krajinných prvků	x	x	x	x	x	x	x				
Délka nově vybudovaných, rekonstruovaných, zprůchodněných či obnovených cest, stezek a pěšin (včetně lyžařských a cyklistických tras) propojujících stávající prvky návštěvnícké infrastruktury	x	x	x	x	x	x	x	x	x	1 771	x
Objem ušporené energie	x	x	x	x	x	x	x	x	x	109	x
Plocha nově vybudovaných či rekonstruovaných odstavných ploch	x	x	x	x	x	x	x	x	x	x	x
Plocha upraveného či obnoveného veřejného prostranství, včetně zakládání zeleně	x	x	x	x	x	x	x	x	x	865	x
Počet druhů nově vytvořených materiálů a pomůcek v rámci EVVO	x	x	x	x	x	x	x	x	x	x	x
Počet exkurzí	x	x	x	x	x	x	x	x	x	x	x
Počet modernizovaných/rozšířených/vybavených informačních center	x	x	x	x	x	x	x	x	x	x	x
Počet nově doplněných svítidel veřejného osvětlení	x	x	x	x	x	x	x	x	x	13	x
Počet nově pořízených či rekonstruovaných prvků mobiliáře	x	x	x	x	x	x	x	x	x	8	x

PŘÍLOHA č. 4

4.1 Sledované indikátory podpořených projektů (uzavřená ZVA) v roce 2025 v rámci NPŽP

	4/2015	4/2017	18/2017	1/2018	6/2018	10/2018	1/2019	5/2019	4/2020	5/2020	1/2021
Počet ostatních infrastrukturních prvků (pouze v případě, že pro daný typ projektu není možné zvolit výše uvedené indikátory)	x	x	x	x	x	x	x	x	x	x	x
Počet osvětových aktivit	x	x	x	x	x	x	x	x	x	x	x
Počet účastníků	x	x	x	x	x	x	x	x	x	x	x
Počet vyměněných světelných zdrojů a svítidel veřejného osvětlení	x	x	x	x	x	x	x	x	x	446	x
Počet vzdělávacích programů	x	x	x	x	x	x	x	x	x	x	x
Počet hodin realizovaných EVP	x	x	x	x	x	x	x	x	x	x	x
Počet realizovaných audio/video materiálů	x	x	x	x	x	x	x	x	x	x	x
Počet realizovaných projektů v rámci dotačních titulů (OPŽP, NPO, ModFond)	x	x	x	x	x	x	x	x	x	x	x
Počet realizovaných webových aplikací/stránek	x	x	x	x	x	x	x	x	x	3	x
Počet vydaných publikací	x	x	x	x	x	x	x	x	x	x	x
Počet výtisků vydaných publikací	x	x	x	x	x	x	x	x	x	x	x
Počet zpracovaných rozvojových dokumentů, studií a projektové přípravy	x	x	x	x	x	x	x	x	x	2	x
Organizace Místních dnů pro klima a energii	x	x	x	x	x	x	x	x	x	x	x
Počet účastníků/oslovených v rámci Místních dnů pro klima a energii	x	x	x	x	x	x	x	x	x	x	x
Zpracování Akčního plánu pro udržitelnou energii a klima, příp. jeho aktualizace	x	x	x	x	x	x	x	x	x	x	x
Počet nepřímo oslovených osob	x	x	x	x	x	x	x	x	x	x	1 185 174
Počet osobohodin/odborná veřejnost	x	x	x	x	x	x	x	x	x	x	29 167
Počet osobohodin/účastníci	x	x	x	x	x	x	x	x	x	x	190 640
Počet proškolených lektorů	x	x	x	x	x	x	x	x	x	x	879
Počet proškolených účastníků	x	x	x	x	x	x	x	x	x	x	200 354
Počet provedených evaluací	x	x	x	x	x	x	x	x	x	x	239
Počet realizovaných (osvětových) akcí	x	x	x	x	x	x	x	x	x	x	1 674
Počet vytvořených metodik, studií, dokumentů, dalších materiálů a pomůcek	x	x	x	x	x	x	x	x	x	x	186
Počet vysazených stromů	x	x	x	x	x	x	x	x	x	x	x
Zpracování Akčního plánu pro udržitelnou energii a klima, příp. jeho aktualizace	x	x	x	x	x	x	x	x	x	x	x
Celkový počet objektů mobiliáře	x	x	x	x	x	5	x	x	x	x	x
Celkový počet pořízeného technického vybavení	x	x	x	x	x	x	x	x	x	x	x
Celkový počet vysazovaných dřevin	x	x	x	x	x	162	x	x	x	x	x
Plocha upravených zahrad	x	x	x	x	x	x	x	x	x	x	x
Počet osobohodin dětí a žáků, kteří zahradu využívají v jednom školním roce	x	x	x	x	x	x	x	x	x	x	x
Počet pedagogů/lektorů využívajících zahradu v jednom školním roce	x	x	x	x	x	x	x	x	x	x	x
Celkový počet osobohodin denních EVP pro děti a mládež	x	x	x	x	x	x	x	x	x	x	x
Celkový počet osobohodin denních EVP pro vzdělavatele	x	x	x	x	x	x	x	x	x	x	x
Celkový počet osobohodin pobytových EVP pro děti a mládež	x	x	x	x	x	x	x	x	x	x	x
Celkový počet osobohodin pobytových EVP pro vzdělavatele	x	x	x	x	x	x	x	x	x	x	x
Počet účastníků ve věku 0–15 let – muži	x	x	x	x	x	x	x	x	x	x	x

4.1 Sledované indikátory podpořených projektů
(uzavřená ZVA) v roce 2025 v rámci NPŽP

PŘÍLOHA č. 4

4/2021	5/2021	6/2021	13/2021	1/2022	5/2022	7/2022	8/2022	9/2022	8/2023	15/2024	16/2024	6/2022*	2/2023*	7/2023*	1/2024*	P/2022
x	x	49	x	x	x	x	x	2	3	x	x	x	x	x	x	x
x	x	10	x	x	x	x	x	x	x	x	x	x	x	x	x	x
x	x	400	x	x	x	x	x	x	x	x	x	x	x	x	x	x
x	x	x	x	x	x	x	x	x	x	x	x	x	x	x	x	x
x	x	12	x	x	x	x	x	x	x	x	x	x	x	x	x	x
x	x	2990	x	x	x	x	x	x	x	x	x	x	x	x	x	x
x	x	1	x	x	x	x	x	7	5	x	x	x	x	x	x	x
x	x	4	x	x	x	x	x	x	x	x	x	x	x	x	x	x
x	x	2	x	x	x	x	x	1	x	x	x	x	x	x	x	x
x	x	17	x	x	x	x	x	10	3	x	x	x	x	x	x	x
x	x	88 000	x	x	x	x	x	928 500	51 000	x	x	x	x	x	x	x
x	x	1	x	x	x	x	x	x	3	x	x	x	x	x	x	x
x	x	x	20	x	x	x	3	3	x	x	x	x	x	x	x	x
x	x	x	1890	x	x	x	310	x	x	x	x	x	x	x	x	x
x	x	x	8	x	x	x	x	x	x	x	x	x	x	x	x	x
x	x	x	x	x	x	x	x	x	x	x	x	x	x	x	x	x
x	x	x	x	x	x	x	x	x	x	x	x	x	x	x	x	x
x	x	x	x	x	x	x	x	x	x	x	x	x	x	x	x	x
x	x	x	x	x	x	x	x	x	x	x	x	x	x	x	x	x
x	x	x	x	x	x	x	x	x	x	x	x	x	x	x	x	x
x	6	x	x	x	x	x	x	x	x	x	x	x	x	x	x	x
x	x	x	x	x	x	x	x	x	x	x	x	x	x	x	x	x
5 293	7 000	x	x	x	x	x	x	36	147	x	x	x	x	x	x	x
x	x	x	x	x	x	x	x	3	x	x	x	x	x	x	x	x
x	x	x	x	x	x	x	x	x	x	x	x	x	x	x	x	x
x	x	x	x	18	x	x	x	x	x	x	x	x	x	x	x	x
x	x	x	x	754	x	x	x	x	x	x	x	x	x	x	x	x
x	x	x	x	x	103 758	x	x	x	x	x	x	x	x	x	x	x
x	x	x	x	x	1 049 867	x	x	x	x	x	x	x	x	x	x	x
x	x	x	x	x	533	x	x	x	x	x	x	x	x	x	x	x
x	x	x	x	x	x	191 699	x	x	x	x	x	74 864	x	x	x	x
x	x	x	x	x	x	33 980	x	x	x	x	x	29 687	x	x	x	x
x	x	x	x	x	x	41 685	x	x	x	x	x	38 535	x	x	x	x
x	x	x	x	x	x	34 660	x	x	x	x	x	24 592	x	x	x	x
x	x	x	x	x	x	x	x	x	x	x	x	10 941	x	255	x	x

PŘÍLOHA č. 4

4.1 Sledované indikátory podpořených projektů (uzavřená ZVA) v roce 2025 v rámci NPŽP

	4/2015	4/2017	18/2017	1/2018	6/2018	10/2018	1/2019	5/2019	4/2020	5/2020	1/2021
Počet účastníků ve věku 0–15 let – ženy	x	x	x	x	x	x	x	x	x	x	x
Počet účastníků ve věku 16–17 let – muži	x	x	x	x	x	x	x	x	x	x	x
Počet účastníků ve věku 16–17 let – ženy	x	x	x	x	x	x	x	x	x	x	x
Počet účastníků ve věku 18–29 let – muži	x	x	x	x	x	x	x	x	x	x	x
Počet účastníků ve věku 18–29 let – ženy	x	x	x	x	x	x	x	x	x	x	x
Počet účastníků ve věku 30–54 let – muži	x	x	x	x	x	x	x	x	x	x	x
Počet účastníků ve věku 30–54 let – ženy	x	x	x	x	x	x	x	x	x	x	x
Počet účastníků ve věku 55 let a více – muži	x	x	x	x	x	x	x	x	x	x	x
Počet účastníků ve věku 55 let a více – ženy	x	x	x	x	x	x	x	x	x	x	x
Počet vytvořených metodik, studií, dokumentů, dalších materiálů a pomůcek	x	x	x	x	x	x	x	x	x	x	x
Počet založených ES – mikro a malý podnik	x	x	x	x	x	x	x	x	x	x	x
Počet založených ES – střední podnik	x	x	x	x	x	x	x	x	x	x	x
Počet založených ES – velký podnik	x	x	x	x	x	x	x	x	x	x	x
Počet parkovacích míst	x	x	x	x	x	x	x	x	x	x	x
Délka obnovených komunikací, cest, stezek a pěšin propojujících stávající prvky návštěvnické infrastruktury	x	x	x	x	x	x	x	x	x	x	x
Plocha, na které je prováděna likvidace dřevní hmoty	x	x	x	x	x	x	x	x	x	x	x
Celková délka zakládaného nebo regenerovaného stromořadí (m)	x	x	x	x	x	627	x	x	x	x	x

Sledované indikátory podpořených projektů (uzavřená ZVA) v roce 2025 ve složce ŽP odpady v programu NPŽP

	11/2021	4/2024	6/2023*
Množství odpadu předaného do zařízení pro nakládání s odpady	417	x	x
Plocha odstraněných „černých skládek“	260	x	x
Počet odstraněných „černých skládek“	1	x	x
Množství předané textilie	x	708 423	x
Množství předané textilie s dotačním bonusem	x	95 260	x
Množství předaného skla (lepeného, zadního a bočního)	x	1 179 350	x
Množství předaného skla (lepeného, zadního a bočního) s dotačním bonusem	x	950 727	x
Množství předaných plastů	x	1 150 027	x
Množství předaných plastů s dotačním bonusem	x	766 003	x
Množství předaných pneumatik	x	675 662	x
Množství předaných pneumatik s dotačním bonusem	x	517 222	x
Množství vozidel, s nimiž bylo naloženo (počet zpracovaných autovraků)	x	56 206	x
Vypočtená výše dotace	x	23 651 600	x
Navýšení kapacity pro aplikaci kompostu na ZPF	x	x	60 597
Navýšení kapacity pro zpracování BRKO (včetně předcházení vzniku v případě komunitních kompostáren) a čistírenských kalů z komunálních ČOV, případně pro úpravu digestátu	x	x	18 211

* Výzvy NPŽP hrazené z NPO.

4.1 Sledované indikátory podpořených projektů (uzavřená ZVA) v roce 2025 v rámci NPŽP

PŘÍLOHA č. 4

4/2021	5/2021	6/2021	13/2021	1/2022	5/2022	7/2022	8/2022	9/2022	8/2023	15/2024	16/2024	6/2022*	2/2023*	7/2023*	1/2024*	P/2022
x	x	x	x	x	x	x	x	x	x	x	x	11 161	x	260	x	x
x	x	x	x	x	x	x	x	x	x	x	x	2 170	x	117	x	x
x	x	x	x	x	x	x	x	x	x	x	x	2 178	x	107	x	x
x	x	x	x	x	x	x	x	x	x	x	x	1 028	x	443	x	x
x	x	x	x	x	x	x	x	x	x	x	x	1 064	x	348	x	x
x	x	x	x	x	x	x	x	x	x	x	x	1 353	x	1089	x	x
x	x	x	x	x	x	x	x	x	x	x	x	1 617	x	828	x	x
x	x	x	x	x	x	x	x	x	x	x	x	328	x	627	x	x
x	x	x	x	x	x	x	x	x	x	x	x	374	x	496	x	x
x	x	x	x	x	x	x	x	x	x	x	x	x	7	x	x	x
x	x	x	x	x	x	x	x	x	x	x	x	x	x	16	x	x
x	x	x	x	x	x	x	x	x	x	x	x	x	x	1	x	x
x	x	x	x	x	x	x	x	x	x	x	x	x	x	9	x	x
x	x	x	x	x	x	x	x	112	23	x	x	x	x	x	x	x
x	x	x	x	x	x	x	x	x	x	x	x	x	x	x	x	390
x	x	x	x	63	x	x	x	x	x	x	x	x	x	x	x	x
x	x	x	x	x	x	x	x	x	x	x	x	x	x	x	x	x

* Výzvy NPŽP hrazené z NPO.

Sledované indikátory podpořených projektů (uzavřená ZVA) v roce 2025 ve složce ŽP ostatní v programu NPŽP

	V2/2024
Počet dočasných opatření	2
Počet obnovených objektů ostatní vodohospodářské infrastruktury	23

PŘÍLOHA č. 4

4.2 Sledované indikátory podpořených projektů (uzavřená ZVA) v roce 2025 v rámci ModFondů

Sledované indikátory podpořených projektů (uzavřená ZVA) v roce 2025 ve složce ŽP energetika v programu ModFond

Indikátor	Výzva								
	(ModF - ENERGETS) č. 1/2021	(ModF - RES+) č. 1/2021	(ModF - RES+) č. 2/2021	(ModF - RES+) č. 1/2022	(ModF - RES+) č. 2/2022	(ModF - RES+) č. 3/2022	(ModF - RES+) č. 4/2022	(ModF - RES+) č. 1/2024	(ModF - RES+) č. 3/2024
Nově instalovaný elektrický výkon OZE	x	x	x	x	x	x	x	x	x
Nově instalovaný tepelný výkon OZE	x	x	x	x	x	x	x	x	x
Snížení emisí CO ₂	12 139	17 303	10 131	6 009	5 082	8 339	117	468	1 333
Snížení emisí NO _x	35	x	x	x	x	x	x	x	x
Snížení emisí PM ₁₀	2	x	x	x	x	x	x	x	x
Snížení emisí PM _{2,5}	1	x	x	x	x	x	x	x	x
Snížení emisí SO ₂	187	x	x	x	x	x	x	x	x
Snížení emisí TZL	2	x	x	x	x	x	x	x	x
Snížení spotřeby primární energie	25 320	x	x	x	x	x	x	x	x
Nová využitelná kapacita akumulace elektrické energie z OZE	x	x	x	x	x	x	x	42	1 122
Nově instalovaný výkon OZE (kWp)	x	17	11	6 980	6 099	10 715	138	527	1 553
Snížení spotřeby neobnovitelné primární energie	x	161 760	93 705	x	x	x	x	x	x
Výroba elektrické energie z OZE	x	17 282	10 011	x	x	x	x	x	x
Nová kapacita akumulace elektrické energie z OZE (kWh)	x	0	x	1 968	x	7 010	x	x	x
Snížení spotřeby primární energie z neobnovitelných zdrojů (MWh/rok)	x	x	x	18 259	15 364	24 838	355	1 317	3 954
Výroba energie z OZE	x	x	x	7 078	5 909	10 351	137	544	1 577

4.3 Sledované indikátory podpořených projektů (uzavřená ZVA) v roce 2025 v rámci NF

PŘÍLOHA č. 4

Sledované indikátory podpořených projektů (uzavřená ZVA) v roce 2025 ve složce ŽP voda v programu NF

Indikátor	Výzva
	NF Call-3B
Počet mezinárodních sítí, kterých se společně účastní partneři z České republiky a z Norska	1
Počet osob, které mají přínos z implementace opatření na zlepšení jakosti vod	140 000
Počet projektů zahrnujících spolupráci s partnerem z donorské země	1
Počet zrealizovaných pilotních projektů ke snížení farmaceutického znečištění	3
Procentuální snížení obsahu znečišťujících látek vypouštěných po zavedení opatření	160

Sledované indikátory podpořených projektů (uzavřená ZVA) v roce 2025 ve složce ŽP příroda v programu NF

Indikátor	Výzva	
	NF Call-1	NF Call-4B
Počet implementovaných výstupů vycházejících z ukončených projektů výzkumu a vývoje ke zlepšení stavu životního prostředí v ekosystémech	7	x
Počet inovativních projektů realizovaných za účelem zlepšení stavu životního prostředí v ekosystémech, realizovaných víceodvětvovým přístupem	10	x
Počet mezinárodních sítí, kterých se společně účastní partneři z České republiky a z Norska	1	x
Počet osob, které mají prospěch ze zavedených opatření na zlepšení ekosystému	1 000	x
Počet projektů zahrnujících spolupráci s partnerem z donorské země	1	x
Počet opatření realizovaných na ochranu vybraných rostlinných nebo živočišných druhů	x	x
Počet opatření zaměřených na ochranu a zachování ohrožených přírodních biotopů mimo zvláště chráněná území	x	x
Počet osob, které mají prospěch ze zavedených opatření na zlepšení ekosystému	x	x
Počet projektů zahrnujících spolupráci s partnerem z donorské země	x	x
Počet obcí/regionů, na jejichž území byla implementována opatření na zlepšení kvality ovzduší	x	1
Počet osob, které mají pozitivní přínos z realizace opatření na zlepšení kvality ovzduší	x	2 000

PŘÍLOHA č. 4

4.4 Sledované indikátory podpořených projektů (projekt finančně ukončen ŘO) v roce 2025 v rámci OPST

Sledované indikátory podpořených projektů v roce 2025 v programu OPST

SC	Název indikátoru	Jednotka indikátoru	Skutečná hodnota 2025
10.01.01	Kapacita tříd v nových nebo modernizovaných vzdělávacích zařízeních	osoba	194
	Plocha regenerovaných brownfieldů	ha	0
	Počet podpořených lokalit v oblasti kultury a cestovního ruchu	kulturní a turistické místo	5
	Počet podpořených škol či vzdělávacích zařízení	zařízení	22
	Počet projektů podpořených projektovou přípravou	projekt	11
	Podniky podpořené granty	podnik	71
	Pracovní místa vytvořená v podpořených subjektech	roční počet pracovních míst na plný úvazek	3
10.02.01	Kapacita tříd v nových nebo modernizovaných vzdělávacích zařízeních	osoba	464
	Počet podpořených lokalit v oblasti kultury a cestovního ruchu	kulturní a turistické místo	4
	Počet podpořených škol či vzdělávacích zařízení	zařízení	22
	Počet projektů podpořených projektovou přípravou	projekt	8
	Počet uživatelů nových nebo modernizovaných vzdělávacích zařízení za rok	uživatel/rok	582
	Podniky podpořené granty	podnik	179
	Pracovní místa vytvořená v podpořených subjektech	roční počet pracovních míst na plný úvazek	5
10.03.01	Celkový počet účastníků	osoba	66
	Celkový počet účastníků – muži	osoba	64
	Celkový počet účastníků – ženy	osoba	2
	Dlouhodobě nezaměstnaní	osoba	0
	Dlouhodobě nezaměstnaní – muži	osoba	0
	Dlouhodobě nezaměstnaní – ženy	osoba	0
	Kapacita tříd v nových nebo modernizovaných vzdělávacích zařízeních	osoba	1 259
	Neaktivní	osoba	0
	Neaktivní – muži	osoba	0
	Neaktivní – ženy	osoba	0
	Nezaměstnaní, včetně dlouhodobě nezaměstnaných	osoba	0
	Nezaměstnaní, včetně dlouhodobě nezaměstnaných – muži	osoba	0
	Nezaměstnaní, včetně dlouhodobě nezaměstnaných – ženy	osoba	0
	Počet podpořených lokalit v oblasti kultury a cestovního ruchu	kulturní a turistické místo	5
	Počet podpořených škol či vzdělávacích zařízení	zařízení	46
	Počet projektů podpořených projektovou přípravou	projekt	23
	Počet uživatelů nových nebo modernizovaných vzdělávacích zařízení za rok	uživatel/rok	239
	Podniky podpořené granty	podnik	1
	Snížení konečné spotřeby energie u podpořených subjektů	GJ/rok	0
	Účastníci mladší 18 let	osoba	0
	Účastníci mladší 18 let – muži	osoba	0
	Účastníci mladší 18 let – ženy	osoba	0
Účastníci s ukončeným nižším sekundárním vzděláním nebo ještě nižším vzděláním (ISCED 0-2)	osoba	9	

4.4 Sledované indikátory podpořených projektů (projekt finančně ukončen ŘO) v roce 2025 v rámci OPST

PŘÍLOHA č. 4

SC	Název indikátoru	Jednotka indikátoru	Skutečná hodnota 2025
10.03.01	Účastníci s ukončeným nižším sekundárním vzděláním nebo ještě nižším vzděláním (ISCED 0-2) – muži	osoba	9
	Účastníci s ukončeným nižším sekundárním vzděláním nebo ještě nižším vzděláním (ISCED 0-2) – ženy	osoba	0
	Účastníci s ukončeným terciárním vzděláním (ISCED 5 až 8)	osoba	9
	Účastníci s ukončeným terciárním vzděláním (ISCED 5 až 8) – muži	osoba	9
	Účastníci s ukončeným terciárním vzděláním (ISCED 5 až 8) – ženy	osoba	0
	Účastníci s ukončeným vyšším sekundárním (ISCED 3) nebo postsekundárním vzděláním (ISCED 4)	osoba	48
	Účastníci s ukončeným vyšším sekundárním (ISCED 3) nebo postsekundárním vzděláním (ISCED 4) – muži	osoba	46
	Účastníci s ukončeným vyšším sekundárním (ISCED 3) nebo postsekundárním vzděláním (ISCED 4) – ženy	osoba	2
	Účastníci se zdravotním postižením	osoba	0
	Účastníci se zdravotním postižením – muži	osoba	0
	Účastníci se zdravotním postižením – ženy	osoba	0
	Účastníci ve věku 55 a více let	osoba	14
	Účastníci ve věku 55 a více let – muži	osoba	13
	Účastníci ve věku 55 a více let – ženy	osoba	1
	Účastníci ve věku od 18 do 29 let	osoba	11
	Účastníci ve věku od 18 do 29 let – muži	osoba	11
	Účastníci ve věku od 18 do 29 let – ženy	osoba	0
	Účastníci vzdělávacích akcí	osoba	1 109
	Účastníci, kteří získali kvalifikaci po ukončení své účasti	osoba	66
	Účastníci, kteří získali kvalifikaci po ukončení své účasti – muži	osoba	64
	Účastníci, kteří získali kvalifikaci po ukončení své účasti – ženy	osoba	2
	Zaměstnaní, včetně osob samostatně výdělečně činných	osoba	66
	Zaměstnaní, včetně osob samostatně výdělečně činných – muži	osoba	64
Zaměstnaní, včetně osob samostatně výdělečně činných – ženy	osoba	2	
10.04.01	Počet pracovních míst financovaných projektem	FTE	283

PŘÍLOHA č. 4

4.5 Sledované indikátory podpořených projektů (projekt finančně ukončen ŘO) v roce 2025 v rámci OPŽP 2014+

Sledované indikátory podpořených projektů v roce 2025 ve složce ŽP voda v programu OPŽP 2014+

Aktivita	Název indikátoru	Jednotka	Dosažená hodnota
1.1	Délka vybudovaných kanalizací	km	616,9
	Délka vybudovaných kanalizačních řadů	km	456,7
	Množství vypouštěného znečištění v ukazateli CHSKCr v rámci podpořených projektů	t/rok	3 511,4
	Návrhová kapacita nově vybudovaných a rekonstruovaných ČOV	EO	143 048
	Nově vybudované ČOV	ČOV	56
	Nově vybudované záchytné nádrže	nádrž	4
	Počet obyvatel nově připojených na zlepšené čištění odpadních vod	EO	50 466
	Rekonstruované ČOV	ČOV	21
1.2	Délka vodovodní sítě (bez přípojek)	km	207,9
	Délka vodovodní sítě (včetně přípojek)	km	214,9
	Množství dodávané pitné vody ve zlepšené kvalitě	m ³ /rok	1 153 729,3
	Množství nově dodávané pitné vody	m ³ /rok	332 699,0
	Nově vybudované nebo rekonstruované zdroje pitné vody	vodní zdroj	21
	Počet nově vybudovaných a rekonstruovaných úpravnen pitné vody	úpravna vody	14
	Počet obyvatel nově připojených na vodovod	osoba	10 864
	Počet obyvatel nově připojených na zlepšené zásobování vodou	osoba	46 123
1.3	Délka řešených kilometrů toků	km	8,1
	Nepropustně zpevněná plocha připojená na kanalizaci	ha	0,1
	Objem retardované dešťové vody	m ³	2 862,5
	Plocha nově stabilizovaných objektů svahových nestabilit v rámci OPŽP 2014+	ha	3,3
	Počet obnovených, vystavěných a rekonstruovaných vodních děl sloužících k povodňové ochraně	ks	8
	Počet obyvatel chráněných opatřeními proti povodním	osoba	7 514
1.4	Počet obcí s digitálním povodňovým plánem	obec	11
	Počet obyvatel chráněných opatřeními proti povodním	osoba	746

4.5 Sledované indikátory podpořených projektů

PŘÍLOHA č. 4

(projekt finančně ukončen ŘO) v roce 2025 v rámci OPŽP 2014+

Sledované indikátory podpořených projektů v roce 2025 ve složce ŽP ovzduší v programu OPŽP 2014+

Aktivita	Název indikátoru	Jednotka	Dosažená hodnota
2.1	Počet stacionárních zdrojů znečišťování ovzduší, u kterých bylo provedeno opatření ke snížení emisí	stacionární zdroj	18 726
2.2	Množství odstraněných emisí NH ₃ z průmyslu a zemědělství z podpořených projektů	t/rok	12,3
	Množství odstraněných emisí NO _x z průmyslu a zemědělství z podpořených projektů	t/rok	4,5
	Množství odstraněných emisí PM ₁₀ pocházejících z průmyslu a zemědělství z podpořených projektů	t/rok	318,7
	Množství odstraněných emisí PM _{2,5} z průmyslu a zemědělství z podpořených projektů	t/rok	183,7
	Množství odstraněných emisí prekurzorů PM _{2,5} pocházejících z průmyslu a zemědělství z podpořených projektů	t/rok	14,4
	Množství odstraněných emisí SO ₂ z průmyslu a zemědělství z podpořených projektů	t/rok	36,7
	Množství odstraněných emisí TZL pocházejících z průmyslu a zemědělství z podpořených projektů	t/rok	434,9
	Množství odstraněných emisí VOC z průmyslu a zemědělství z podpořených projektů	t/rok	2,4
	Odhadované roční snížení emisí skleníkových plynů	tuny ekvivalentu CO ₂ /rok	5 420,2
	Počet stacionárních zdrojů znečišťování ovzduší, u kterých bylo provedeno opatření ke snížení emisí	stacionární zdroj	80
2.3	Počet pořízených licencí a nově vyvinutých nebo zmodernizovaných softwarových nástrojů ke sledování, hodnocení a předpovídání kvality ovzduší a relevantních meteorologických aspektů	nástroj	-
	Počet pořízených přístrojů a techniky ke sledování, hodnocení a předpovídání kvality ovzduší a relevantních meteorologických aspektů	přístroj	3
2.4	Množství odstraněných emisí NH ₃ z průmyslu a zemědělství z podpořených projektů	t/rok	-
	Množství odstraněných emisí NO _x z průmyslu a zemědělství z podpořených projektů	t/rok	34,7
	Množství odstraněných emisí PM ₁₀ pocházejících z průmyslu a zemědělství z podpořených projektů	t/rok	92,7
	Množství odstraněných emisí PM _{2,5} z průmyslu a zemědělství z podpořených projektů	t/rok	27,3
	Množství odstraněných emisí prekurzorů PM _{2,5} pocházejících z průmyslu a zemědělství z podpořených projektů	t/rok	376,1
	Množství odstraněných emisí SO ₂ z průmyslu a zemědělství z podpořených projektů	t/rok	1 251,4
	Množství odstraněných emisí TZL pocházejících z průmyslu a zemědělství z podpořených projektů	t/rok	298,9
	Množství odstraněných emisí VOC z průmyslu a zemědělství z podpořených projektů	t/rok	7,5
	Počet stacionárních zdrojů znečišťování ovzduší, u kterých bylo provedeno opatření ke snížení emisí	stacionární zdroj	20

PŘÍLOHA č. 4

4.5 Sledované indikátory podpořených projektů (projekt finančně ukončen ŘO) v roce 2025 v rámci OPŽP 2014+

Sledované indikátory podpořených projektů v roce 2025 ve složce ŽP příroda v programu OPŽP 2014+

Aktivita	Název indikátoru	Jednotka	Dosažená hodnota
4.1	Celková plocha dotčená opatřeními na podporu zvláště chráněných území a soustavy Natura 2000	ha	1 350 562,3
	Celková plocha dotčená realizací opatření (včetně mapování či monitoringu) pro podporu druhů a stanovišť	ha	119 115,5
	Celková plocha chráněných území, kde byly vytvořeny podmínky pro usměrnění návštěvnosti	ha	132 928,4
	Celková plocha vytvořené návštěvnické infrastruktury	ha	423,3
	Celkový počet opatření (včetně mapování či monitoringu) pro podporu druhů a stanovišť	opatření	175
	Celkový počet opatření na podporu ZCHÚ a soustavy Natura 2000	opatření	786
	Plocha území, kde byla provedena opatření (včetně mapování či monitoringu) proti nepůvodním druhům	ha	14,4
	Počet chráněných území (ZCHÚ a lokalit soustavy Natura 2000), pro které byly zpracovány podklady (vč. zaměření území) pro vyhlášení, péči, monitoring a hodnocení jejich stavu	chráněné území	842
	Počet opatření k omezení nepůvodních druhů (včetně mapování či monitoringu)	opatření	15
	Počet opatření k předcházení, minimalizaci a nápravě škod působených zvláště chráněnými druhy	opatření	1
	Počet podkladů potřebných pro zajištění územních podmínek realizace ÚSES	podklady	21
4.2	Celková plocha dotčená opatřeními na podporu zvláště chráněných území a soustavy Natura 2000	ha	870,8
	Celková plocha dotčená realizací opatření (včetně mapování či monitoringu) pro podporu druhů a stanovišť	ha	624,1
	Celková plocha chráněných území, kde byly vytvořeny podmínky pro usměrnění návštěvnosti	ha	318,8
	Celková plocha vytvořené návštěvnické infrastruktury	ha	320,1
	Celkový počet opatření (včetně mapování či monitoringu) pro podporu druhů a stanovišť	opatření	91
	Celkový počet opatření na podporu ZCHÚ a soustavy Natura 2000	opatření	70
	Plocha území, kde byla provedena opatření (včetně mapování či monitoringu) proti nepůvodním druhům	ha	57,4
	Počet lokalit se zvýšenou biodiverzitou	lokalita	498
	Počet opatření k omezení nepůvodních druhů (včetně mapování či monitoringu)	opatření	9
	Počet opatření k předcházení, minimalizaci a nápravě škod působených zvláště chráněnými druhy	opatření	57
4.3	Celkový počet podpořených strojů	ks	80
	Délka revitalizovaných vodních toků	m	38 895,0
	Plocha stanovišť, která jsou podporována s cílem zlepšit jejich stav zachování	ha	41 116,2
	Plocha zemědělské půdy obhospodařovaná půdoochrannými technologiemi	ha	24 634,3

4.5 Sledované indikátory podpořených projektů

PŘÍLOHA č. 4

(projekt finančně ukončen ŘO) v roce 2025 v rámci OPŽP 2014+

Aktivita	Název indikátoru	Jednotka	Dosažená hodnota
4.3	Počet lokalit, kde byly posíleny ekosystémové funkce krajiny	lokalita	1 114,2
	Počet podkladů potřebných pro zajištění územních podmínek realizace ÚSES	podklady	19
	Počet zprůchodněných migračních překážek pro živočichy	ks	12
	Zabezpečení migrační prostupnosti říční sítě	m	25,4
4.4	Celkový počet vysazených stromů	ks	31 737
	Plocha stanovišť, která jsou podporována s cílem zlepšit jejich stav zachování	ha	1 169,5
	Počet ploch a prvků sídelní zeleně s posílenou ekostabilizační funkcí	lokalita	1 710
5.1	Energeticky vztažná plocha zrenovovaných budov	m ²	14 593,5
	Množství odstraněných emisí prekurzorů částic PM _{2,5} z terciárního sektoru z podpořených projektů	t/rok	0,6
	Množství odstraněných emisí prekurzorů PM 10 z terciárního sektoru z podpořených projektů	t/rok	0,4
	Nová kapacita zařízení pro výrobu energie z obnovitelných zdrojů	MW	431,1
	Nově vytvořená podlahová plocha veřejných budov v pasivním energetickém standardu	m ²	12 082,7
	Odhadované roční snížení emisí skleníkových plynů	tuna ekvivalentu CO ₂ /rok	44 200,2
	Snížení emisí tuhých znečišťujících látek	t/rok	124,5
	Snížení konečné spotřeby energie ve veřejných budovách	GJ/rok	466 551,9
	Výroba tepla z obnovitelných zdrojů	GJ/rok	15 483,7
5.2	Nově vytvořená podlahová plocha veřejných budov v pasivním energetickém standardu	m ²	17 202,5
5.3	Nová kapacita zařízení pro výrobu energie z obnovitelných zdrojů	MW	4,3
	Odhadované roční snížení emisí skleníkových plynů	tuna ekvivalentu CO ₂ /rok	9 123,5
	Snížení emisí tuhých znečišťujících látek	t/rok	11,0
	Snížení konečné spotřeby energie ve veřejných budovách	GJ/rok	53 277,7
	Výroba tepla z obnovitelných zdrojů	GJ/rok	11 462,7

PŘÍLOHA č. 4

4.5 Sledované indikátory podpořených projektů (projekt finančně ukončen ŘO) v roce 2025 v rámci OPŽP 2014+

Sledované indikátory podpořených projektů v roce 2025 ve složce ŽP odpady v programu OPŽP 2014+

Aktivita	Název indikátoru	Jednotka	Dosažená hodnota
3.1	Množství nevyprodukovaného průmyslového odpadu	t/rok	-
	Nově vybudovaná kapacita pro předcházení vzniku komunálního odpadu	t/rok	827,7
3.2	Kapacita nově podpořených nebo zmodernizovaných zařízení pro nakládání s nebezpečnými odpady	t/rok	183,0
	Kapacita nově vybudovaných nebo zmodernizovaných zařízení na energetické využití komunálních odpadů	t/rok	-
	Kapacita nově vybudovaných nebo zmodernizovaných zařízení na energetické využití ostatních odpadů	t/rok	9 935
	Kapacita podpořených zařízení pro materiálové využití komunálního odpadu	t/rok	6 033
	Kapacita podpořených zařízení pro materiálové využití ostatních odpadů	t/rok	61 098
	Množství odpadů zpracovaných v systémech separace a svozu všech odpadů	t/rok	151,5
	Nově vytvořená kapacita systémů separace a svozu všech odpadů	t/rok	24 936,4
	Zvýšení kapacity pro recyklaci odpadů	t/rok	76 829
3.3	Plocha rekultivovaných starých skládek z podpořených projektů	m ²	9 495
3.4	Celková rozloha sanovaných lokalit v ČR vztažená k určitému datu	m ²	100 786
	Kubatura vytěženého, odčerpaného kontaminovaného materiálu	m ³	800
	Počet zpracovaných analýz rizik	analýza	4

4.6 Sledované indikátory podpořených projektů

PŘÍLOHA č. 4

(projekt finančně ukončen ŘO) v roce 2025 v rámci OPŽP 2021+

Sledované indikátory podpořených projektů v roce 2025 ve složce ŽP voda v programu OPŽP 2021+

Aktivita	Název indikátoru	Jednotka	Dosažená hodnota
1.3 – SRÁŽKOVÉ VODY A PROTIPOVODŇOVÁ OPATŘENÍ	Investice do nových nebo modernizovaných systémů monitorování, připravenosti, varování a reakce v případě přírodních katastrof	euro	2 179 265,9
	Nově vybudovaná nebo zpevněná ochrana proti sesuvům půdy	ha	1,5
	Nově vybudovaná nebo zpevněná protipovodňová ochrana pobřežního pásu a břehů řek a jezer	km	0,7
	Počet obyvatel, kteří mají prospěch z opatření na ochranu před přírodními katastrofami souvisejícími s klimatem (jinými než povodně nebo požáry)	osoba	8 953
	Počet obyvatel, kteří mají prospěch z protipovodňových opatření	osoba	16 221
	Vnitrostátní a dílčí vnitrostátní strategie zaměřené na přizpůsobování se změnám klimatu	ks	3,0
	Zelená infrastruktura vybudovaná nebo modernizovaná v souvislosti s přizpůsobováním se změnám klimatu	ha	4,7
1.4 – ODPADNÍ VODY	Délka kanalizačních řadů	km	161,3
	Délka nově budované kanalizace	km	206,9
	Délka nového nebo modernizovaného potrubí veřejné sítě pro sběr odpadních vod	km	161,3
	Nová nebo modernizovaná kapacita pro čištění odpadních vod	EO	14 669
	Počet EO nově napojených projektem	EO	165
	Počet nově budovaných ČOV	ks	24
	Počet obyvatel napojených alespoň na sekundární veřejné čištění odpadních vod	osoba	165
	Počet rekonstruovaných ČOV	ks	3
	Snížení množství vypouštěného znečištění v ukazateli CHSKCr	t/rok	6,6
1.4 – PÍTNÁ VODA	Délka nově budovaných vodovodních řadů (bez přípojek)	km	111,1
	Délka nového nebo modernizovaného potrubí rozvodných systémů veřejného zásobování vodou	km	111,1
	Délka vodovodní sítě včetně přípojek	km	126,3
	Počet nově budovaných úpraven vody	ks	7
	Počet nově budovaných zdrojů pitné vody	ks	10
	Počet obyvatel napojených na zlepšené veřejné zásobování vodou	osoba	450
	Počet obyvatel nově napojených na veřejný vodovod	osoba	450
	Počet rekonstruovaných úpraven vody	ks	2

PŘÍLOHA č. 4

4.6 Sledované indikátory podpořených projektů (projekt finančně ukončen ŘO) v roce 2025 v rámci OPŽP 2021+

Sledované indikátory podpořených projektů v roce 2025 ve složce ŽP ovzduší – energetika v programu OPŽP 2021+

Aktivita	Název indikátoru	Jednotka	Dosažená hodnota
1.2 - OBNOVITELNÉ ZDROJE ENERGIE	Zvýšení instalovaného elektrického výkonu u podpořených subjektů	MW	0,05
	Zvýšení kapacity pro výrobu energie z obnovitelných zdrojů (z toho: elektřina, teplo)	MW	0,05
1.6 - OCHRANA OVZDUŠÍ	Počet pořízených přístrojů, techniky či softwarového vybavení ke sledování, hodnocení, předpovídání a archivaci kvality ovzduší a relevantních meteorologických aspektů	ks	250

Sledované indikátory podpořených projektů v roce 2025 ve složce ŽP příroda v programu OPŽP 2021+

Aktivita	Název indikátoru	Jednotka	Dosažená hodnota
1.3 - ANтропоГЕННІ RIZIKA	Počet pořízeného technického vybavení nebo jejich souborů v oblasti prevence a řízení rizik	ks	1
1.3 - KLIMA - PŘÍRODA(1.3.11)	Počet obyvatel, kteří mají prospěch z opatření na ochranu před přírodními katastrofami souvisejícími s klimatem (jinými než povodně nebo požáry)	osoba	599
	Rozloha lokalit náležejících do sítě Natura 2000, na něž se vztahují ochranná a rekultivační opatření	ha	1,5
	Zelená infrastruktura vybudovaná nebo modernizovaná v souvislosti s přizpůsobováním se změnám klimatu	ha	17,8
1.6 - BIODIVERZITA	Počet nově vybudovaných nebo modernizovaných chovných kapacit pro vybrané druhy živočichů	chovné zařízení	24
	Počet opatření k předcházení, minimalizaci a nápravě škod působených vybranými zvláště chráněnými druhy živočichů	ks	108
	Počet projektů zaměřených na modernizaci či rozvoj záchranné stanice/ centra CITES	ks	1
	Rozloha lokalit náležejících do sítě Natura 2000, na něž se vztahují ochranná a rekultivační opatření	ha	171,9
	Zelená infrastruktura podpořená pro jiné účely než přizpůsobování se změnám klimatu	ha	432,2

**4.6 Sledované indikátory podpořených projektů
(projekt finančně ukončen ŘO) v roce 2025 v rámci OPŽP 2021+**

PŘÍLOHA č. 4

**Sledované indikátory podpořených projektů v roce 2025 ve složce ŽP odpady v programu
OPŽP 2021+**

Aktivita	Název indikátoru	Jednotka	Dosažená hodnota
1.5 - ODPADY	Investice do zařízení pro tříděný sběr odpadu	euro	16 502 757,6
	Nově vybudovaná kapacita pro předcházení vzniku komunálních odpadů a systémů sběru a svozu zejména komunálních odpadů	t/rok	24 859,4
	Nově vybudovaná kapacita zařízení pro třídění, dotřídování, úpravu a využití ostatních i nebezpečných odpadů	t/rok	29 490,8
	Odpad použitý jako surovina	t/rok	16 060,4
	Recyklovaný odpad	t/rok	9 100,0
	Sebraný tříděný odpad	t/rok	24 859,4
	Zvýšení kapacity pro recyklaci odpadu	t/rok	9 100,0
1.6 - SANACE	Počet zpracovaných analýz rizik	ks	8

PŘÍLOHA č. 5 Přehled úspor v roce 2025 v rámci NZÚ a NZÚ Light

Přehled úspor v roce 2025 v rámci NZÚ Light

Výzva	Počet žádostí	Požadovaná dotace (Kč)	Úspora E na zateplení (TJ/rok)	Úspora E na OZE (TJ/rok)	Celková úspora E (TJ/rok)	Úspora CO ₂ na zateplení (t/rok)	Úspora CO ₂ na OZE (t/rok)	Celková úspora CO ₂ (t/rok)
ModF HOUSEnerg č. 1/2022	12	1 132 000 Kč	0,11	0,00	0,11	5,05	0,00	5,05
ModF HOUSEnerg č. 1/2023	9	1 000 000 Kč	0,10	0,04	0,14	4,81	3,53	8,34
1/2024	4	506 000 Kč	0,03	0,02	0,04	1,16	1,31	2,47
ModF HOUSEnerg č. 3/2024	5 612	841 477 099 Kč	59,56	22,70	82,26	2 757,59	1 930,56	4 688,15
Celkový součet	5 637	844 115 099 Kč	59,80	22,76	82,56	2 768,61	1 935,39	4 704,00

Přehled úspor v roce 2025 v rámci NZÚ Light 2024+

Výzva	Počet žádostí	Požadovaná dotace (Kč)	Celková úspora E (TJ/rok)	Celková úspora CO ₂ (t/rok)
NZÚ - č. 1/2024	71	8 148 710 Kč	7,76	793,88
ModF HOUSEnerg č. 4/2024	24	3 300 000 Kč	1,58	106,87
Celkový součet	95	11 448 710 Kč	9,34	900,75

Přehled úspor v roce 2025 v rámci NPO

Výzva / komponenta	Název hodnoty	Vyplacené žádosti
NZÚ - RD - 1/2021		
2.5.1.	Celková úspora E (TJ/rok)	1 303,14
	Celková úspora CO ₂ (t CO ₂ /rok)	71 471,25
	Požadovaná dotace (Kč)	3 082 045 113 Kč
	Ukazatel efektivity E	2,37
2.5.2.	Celková úspora E (TJ/rok)	6 682,82
	Celková úspora CO ₂ (t CO ₂ /rok)	629 917,19
	Požadovaná dotace (Kč)	15 256 424 364 Kč
	Ukazatel efektivity E	2,28
7.3.2	Celková úspora E (TJ/rok)	226,20
	Celková úspora CO ₂ (t CO ₂ /rok)	12 377,53
	Požadovaná dotace (Kč)	370 965 122 Kč
	Ukazatel efektivity E	1,64
2.4.1.3.	Celkový počet dobíjecích bodů	5 870
	Požadovaná dotace (Kč)	175 536 570 Kč
	Ukazatel efektivity E	0,03
NZÚ - BD - 2/2021		
2.5.1.	Celková úspora E (TJ/rok)	690,38
	Celková úspora CO ₂ (t CO ₂ /rok)	37 308,29
	Požadovaná dotace (Kč)	1 855 729 805 Kč
	Ukazatel efektivity E	2,69
2.5.2.	Celková úspora E (TJ/rok)	98,32
	Celková úspora CO ₂ (t CO ₂ /rok)	9 141,47
	Požadovaná dotace (Kč)	292 138 160 Kč
	Ukazatel efektivity E	2,97
7.3.2	Celková úspora E (TJ/rok)	47,14
	Celková úspora CO ₂ (t CO ₂ /rok)	2 544,78
	Požadovaná dotace (Kč)	89 025 706 Kč
	Ukazatel efektivity E	1,89
2.4.1.3.	Celkový počet dobíjecích bodů	239
	Požadovaná dotace (Kč)	8 415 235 Kč
	Ukazatel efektivity E	0,04

PŘÍLOHA č. 5 Přehled úspor v roce 2025 v rámci NZÚ a NZÚ Light

NZÚ 21+ celkem		
2.5.1.	Celková úspora E (TJ/rok)	1 993,52
	Celková úspora CO ₂ (t CO ₂ /rok)	108 779,54
	Požadovaná dotace (Kč)	4 937 774 918 Kč
	Ukazatel efektivity E	2,48
2.5.2.	Celková úspora E (TJ/rok)	6 781,14
	Celková úspora CO ₂ (t CO ₂ /rok)	639 058,67
	Požadovaná dotace (Kč)	15 548 562 525 Kč
	Ukazatel efektivity E	2,29
7.3.2	Celková úspora E (TJ/rok)	273,34
	Celková úspora CO ₂ (t CO ₂ /rok)	14 922,31
	Požadovaná dotace (Kč)	459 990 828 Kč
	Ukazatel efektivity E	1,68
2.4.1.3.	Celkový počet dobýjecích bodů	6 109
	Požadovaná dotace (Kč)	183 951 805 Kč
	Ukazatel efektivity E	0,03

Přehled úspor v roce 2025 v rámci ModFondu – výzvy RD 1/2021, BD 2/2021

Výzva / komponenta	Název hodnoty	Vyplacené žádosti
NZÚ-RD - 1/2021	Celková úspora E (TJ/rok)	4 270,38
	Celková úspora CO ₂ (t CO ₂ /rok)	396 516,19
	Požadovaná dotace (Kč)	10 728 084 129,89
	Ukazatel efektivity E	13,63
NZÚ-BD-2/2021	Celková úspora E (TJ/rok)	15,32
	Celková úspora CO ₂ (t CO ₂ /rok)	1 365,09
	Požadovaná dotace (Kč)	34 814 928,81
	Ukazatel efektivity E	14,69
NZÚ 21+ celkem	Celková úspora E (TJ/rok)	4 285,70
	Celková úspora CO ₂ (t CO ₂ /rok)	397 881,28
	Požadovaná dotace (Kč)	10 762 899 058,70
	Ukazatel efektivity E	28,32

Přehled úspor v roce 2025 v rámci ModFondu

Hlavní výzva	Počet žádostí	Požadovaná dotace	Celková úspora energie (TJ/rok)	Celková úspora CO ₂ (t CO ₂ /rok)	Celkový počet dobíjecích bodů (ks)
Bytové domy	5 669	10 905 369 845 Kč	2 399,81	159 333,08	1 096
Výzva 8/2023 / BD - FO a PO	720	451 880 439 Kč	187,16	16 119,10	201
Výzva 7/2023 / BD - obce	1 303	849 314 615 Kč	328,42	27 731,40	422
Výzva 6/2023 / BD - SVJ a BD	2 249	4 749 362 950 Kč	1 034,62	64 505,28	186
Rodinné domy	88 480	24 165 966 948 Kč	9 711,11	857 006,23	20 421
Výzva 4/2023 / RD	40 037	8 037 889 904 Kč	3 496,22	314 560,07	10 259
Výzva 5/2023 / RD - Oprav dům po babičce	9 605	9 722 835 391 Kč	2 577,41	207 172,53	1 643
RD - Oprav dům po babičce (bonus děti)	59	3 000 000 Kč	0,00	0,00	0
Výzva 2/2024 / RD 2024	25 372	3 903 898 694 Kč	2 464,81	230 514,95	3 896
Výzva 2/2024 / RD 2024 09	13 407	2 498 342 958 Kč	1 172,67	104 758,68	4 623
Celkový součet	94 149	35 071 336 792 Kč	12 110,91	1 016 339,31	21 517

Dílčí výzva (1/2025)	Počet žádostí	Požadovaná dotace	Celková úspora energie (TJ/rok)	Celková úspora CO ₂ (t CO ₂ /rok)	Celkový počet dobíjecích bodů (ks)
Light	21 234	2 522 517 832 Kč	1 505,56	128 589,67	1 390
Nízkopříjmové	8 193	1 395 899 638 Kč	248,56	13 233,39	10
Oprav dům po babičce	9 040	7 978 451 301 Kč	2 106,75	166 774,13	691
Celkový součet	38 467	11 896 868 770 Kč	3 860,88	308 597,18	2 091

